



RELATÓRIO DO ÍNDICE DE PERCEPÇÃO DA POPULAÇÃO REGIONAL

Observatório Regional do Foro Metropolitano da Foz do Rio Itajaí Açu

Janeiro, 2017

Diretoria Executiva:

Luiz Fernando Brito, Presidente

Rafael Mayer, 1º Vice Presidente

Paulo Roberto Sada Graf, 2º Vice Presidente

Rafael Ramos Albanez, Secretário Executivo

Paulo Remy Endress de Farias, Tesoureiro Executivo

1. APRESENTAÇÃO DA ASSOCIAÇÃO FORO METROPOLITANO DA FOZ DO RIO ITAJAÍ AÇU:

A discussão de uma região metropolitana envolvendo as cidades de Barra Velha, Balneário Piçarras, Navegantes, Itajaí, Balneário Camboriú, Camboriú, Itapema, Porto Belo e Bombinhas já não é sem tempo. Sem dúvida em se tratando de Santa Catarina, estes municípios representam o que de mais conturbação há. Todas essas cidades apresentam alto índice de aglutinação de territórios e urbanização conjunta.

A Associação Foro Metropolitano da Foz do Rio Itajaí Açú, fundada em agosto do ano de 2016 é da e para a sociedade, trabalhamos para o fomento da melhoria da nossa própria região, tudo isso de forma voluntária. A associação é composta dos cidadãos da região, sem qualquer interesse partidário. Somos imbuídos pelo livre espírito público. É bastante comum se observar nas cidades a constituição de associações, todas elas com o fito de serem um corpo para dar sustentação comunitária aos bairros, localidades e região de moradores. Assim, uma associação civil que agrêmia a sociedade é a forma mais simples de organização coletiva com a capacidade de articulação social e política não partidária em defesa dos interesses da sociedade. Ela está ao nosso alcance e nos oferece a oportunidade de organização necessária para interferir coletivamente nos processos decisórios das diversas instâncias do poder. A força de uma associação está no grau de mobilização, por isso é fundamental a participação de todos. Debater as questões que fazem a diferença nas nossas vidas. A luta solitária muitas vezes se mostra pouco efetiva, a luta coletiva, sem dúvidas é a alternativa mais apropriada. Diante desse panorama e levando em consideração que a região de Itajaí é condensada em vários municípios que, nos dias atuais quase não tem, ou efetivamente não tem mais uma fronteira física e, diante da problemática que isso se traduz para os serviços públicos e privados é que nasceu a ideia da congregação da sociedade civil organizada em uma associação metropolitana, local próprio para debates, sugestões e análises das questões que são afetadas a nossa região.

Pautamos as nossas atividades na seguinte missão e visão:

Nossa missão: Representar a comunidade e a sociedade civil organizada defendendo os interesses regionais, promovendo assim ações para melhoria da qualidade de vida de todos e, com isso fortalecer a região junto ao Estado e ao País.

Nossa visão: sermos reconhecidos pela sociedade e pelo poder público como uma organização de defesa dos interesses coletivos, difusos e sociais da região.

2. O ÍNDICE DE PERCEPÇÃO DA POPULAÇÃO REGIONAL E METODOLOGIA DA PESQUISA:

Um dos objetivos estatutários da associação é o de realização de pesquisas e projetos para dar sustentabilidade as ações do poder público e da comunidade para o futuro. Não basta unicamente que uma região metropolitana seja criada por força de lei, como já o é, mas é importante que a comunidade se una entorno dessa proposta e, partindo da comunidade, defina as diretrizes que deseja para a sua região. Não por mero

acaso é que a Constituição Federal consagrou que que todo o poder emana do povo, de modo que não basta que o povo entregue ao poder público os seus desígnios. O próprio estatuto das Metrôpoles (lei 13089/2015) estabelece que a participação social é premissa da governança de uma região.

Art. 7º Além das diretrizes gerais estabelecidas no art. 2º da Lei nº 10.257, de 10 de julho de 2001, a governança interfederativa das regiões metropolitanas e das aglomerações urbanas observará as seguintes diretrizes específicas:

I – implantação de processo permanente e compartilhado de planejamento e de tomada de decisão quanto ao desenvolvimento urbano e às políticas setoriais afetas às funções públicas de interesse comum;

(...)

V – participação de representantes da sociedade civil nos processos de planejamento e de tomada de decisão, no acompanhamento da prestação de serviços e na realização de obras afetas às funções públicas de interesse comum;

Assim, não basta unicamente que se imponha por meio de lei a criação da região metropolitana, mas que a comunidade participe desse movimento. O Foro Metropolitano para fins de execução de um dos seus objetivos sociais implementou o observatório regional, que tem a finalidade de promover estudos da região e, no final do ano de 2016 deflagrou a pesquisa **ÍNDICE DE PERCEPÇÃO DA POPULAÇÃO REGIONAL** que tinha a finalidade de entrevistas os cidadãos das cidades que fazem parte da região.

A pesquisa usou a escala de *Likert*, foi voluntária e aplicada por meio de preenchimento de questionário *on line* e por meio de entrevista pessoal. Foram aplicados 384 questionários, o que representa um grau de confiança de 95% com uma margem de erro de 5%, levando em consideração o seguinte cálculo, observada uma população de 608.117, segundo dados oficiais do IBGE:

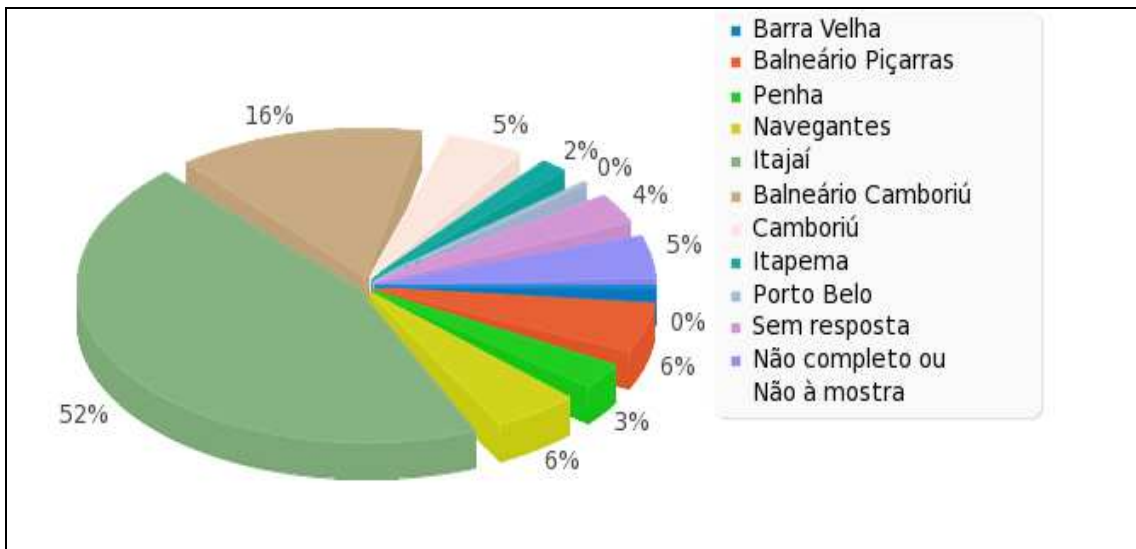
$$n = \frac{N \cdot Z^2 \cdot p \cdot (1 - p)}{Z^2 \cdot p \cdot (1 - p) + e^2 \cdot (N - 1)}$$

Os entrevistados deveriam responder: *discordo totalmente; discordo parcialmente; indiferente; concordo parcialmente e concordo totalmente* de acordo com as afirmações que lhe eram apresentadas.

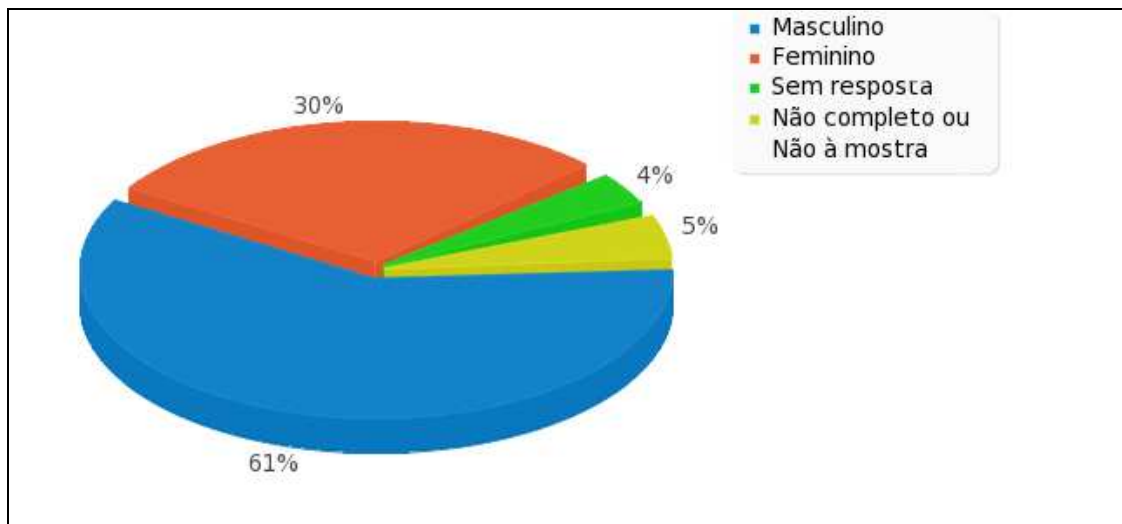
3. COMPOSIÇÃO DA AMOSTRA:

A amostra foi composta da seguinte forma:

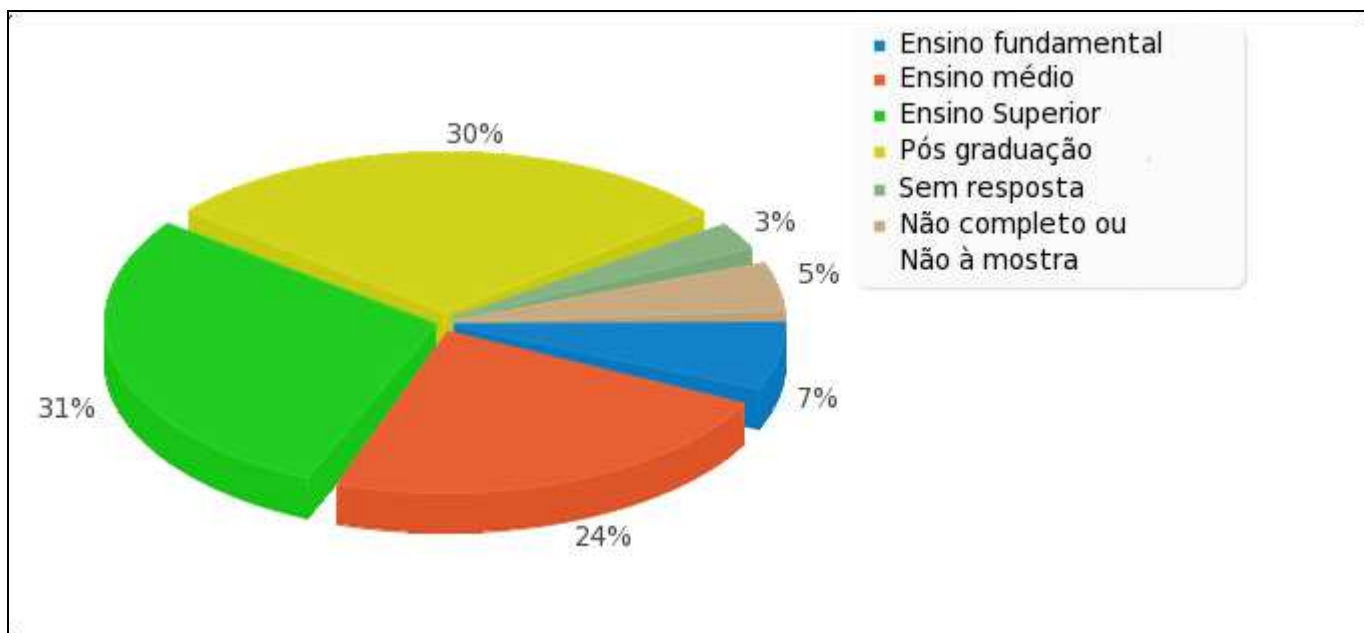
3.1. Cidades:



3.2. Sexo:



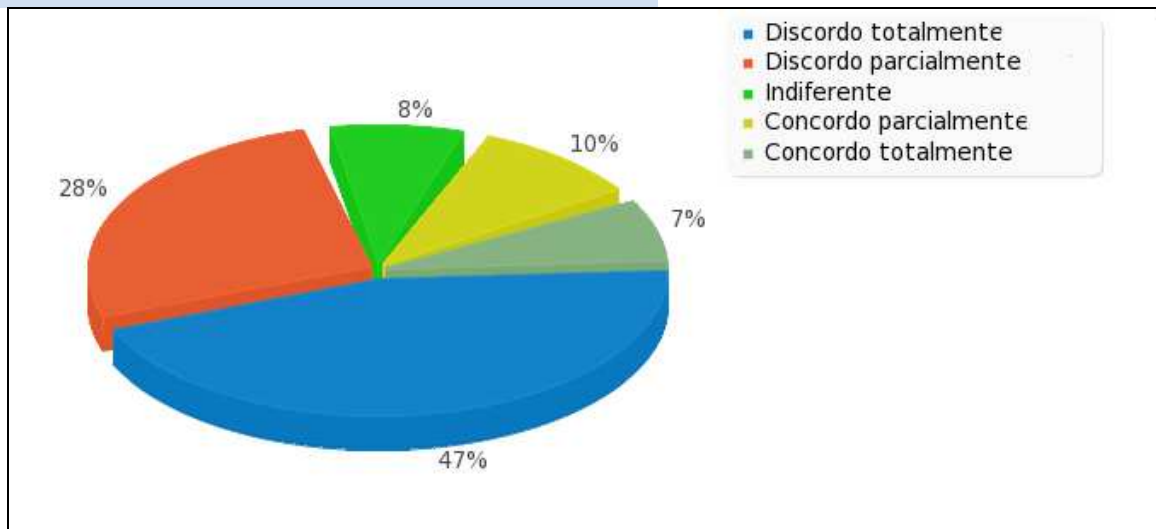
3.3. Escolaridade:



4. PONTOS RELEVANTES DA PESQUISA:
4.1. PRIMEIRA PARTE – SENTIMENTO DE REPRESENTAÇÃO POLÍTICA:

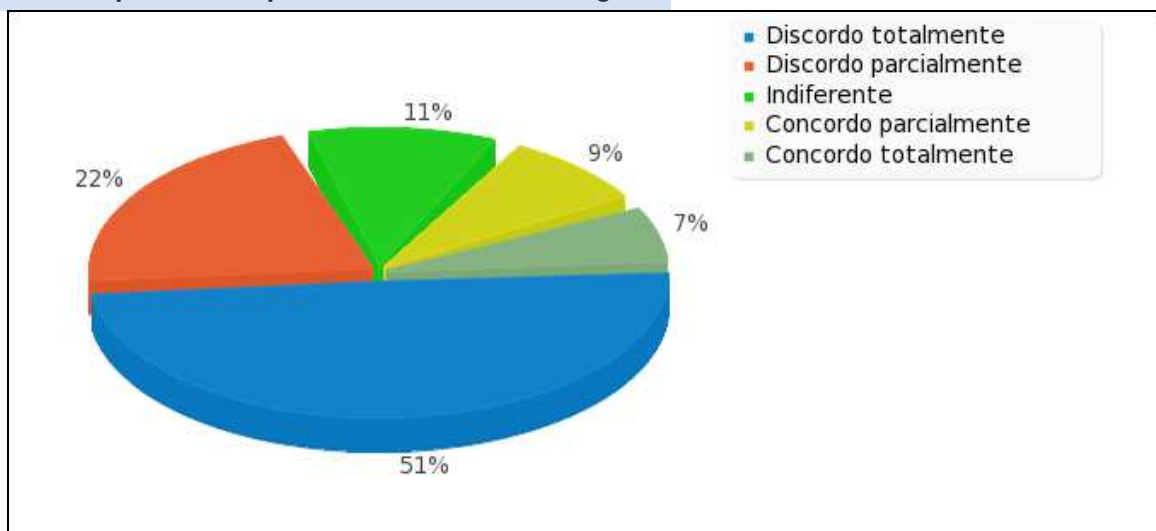
Os dados colhidos apresentam-se aderentes aos que é notado e apontado por grandes pesquisas nacionais, de que a população em geral **não confia** e não se sente representada pela classe política que hoje está no poder. Quando perguntados se sentiam representados em sua cidade, 75% das pessoas apontaram que não concordam com a representação política em sua cidade. (prefeitos e vereadores)

Sinto que sou representado politicamente na minha cidade



O cenário fica bastante parecido quando se considera o a questão regional, quando 73% dos entrevistados não concordam com a afirmação de que se sentem representados na região (deputados estaduais).

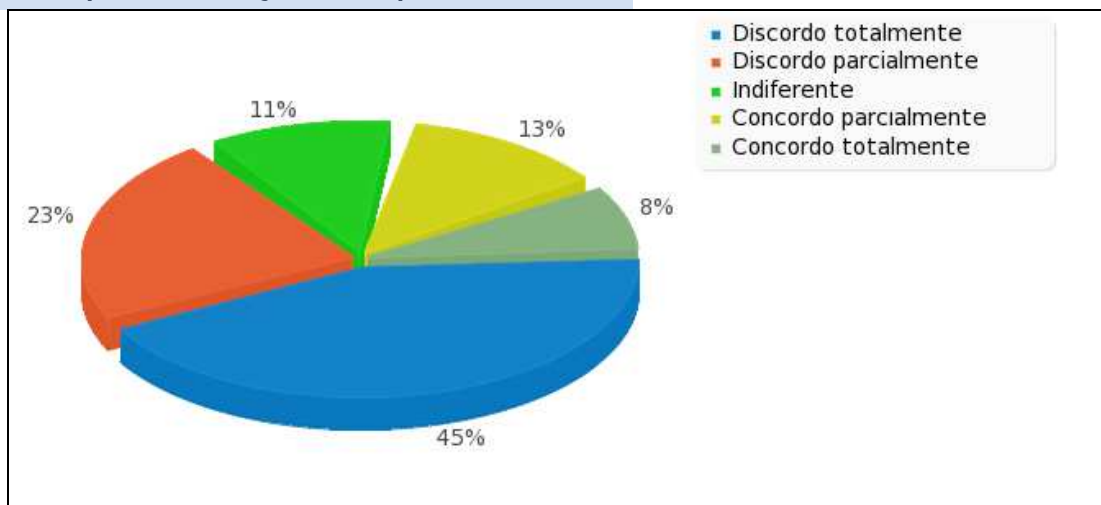
Sinto que sou representado politicamente na minha região



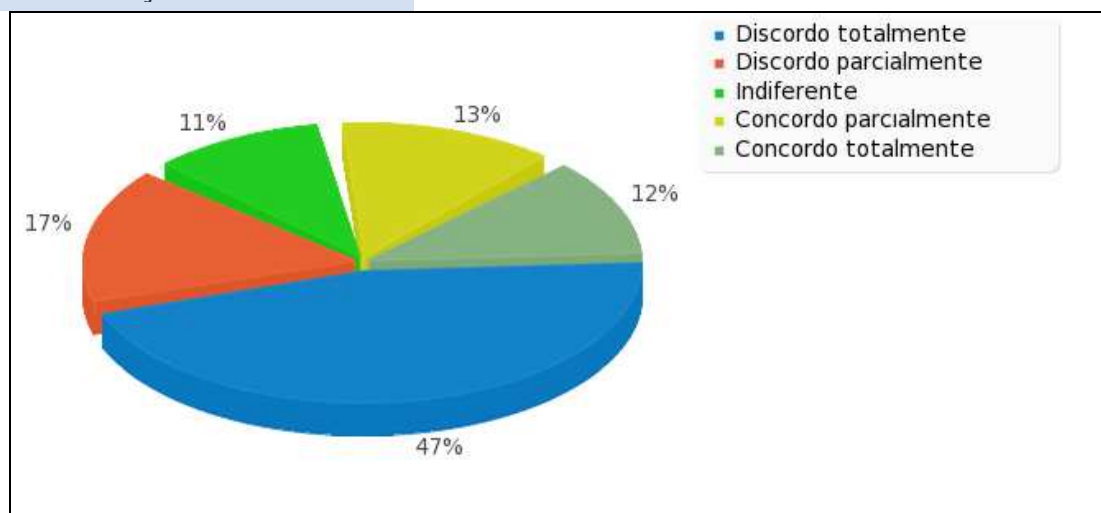
Os números não destoam nas avaliações individuais, prefeitos, vereadores e deputados, todos eles apresentando alto índice de discordância. No caso das avaliações individuais o núcleo da pergunta era CONFIANÇA, se a pessoa confiava no prefeito,

vereador e deputado. O pior índice é a confiança no deputado estadual que é de 75% de desconfiança. Importante destacar que não houve grande variação nas faixas de renda e de idade que foram pesquisadas.

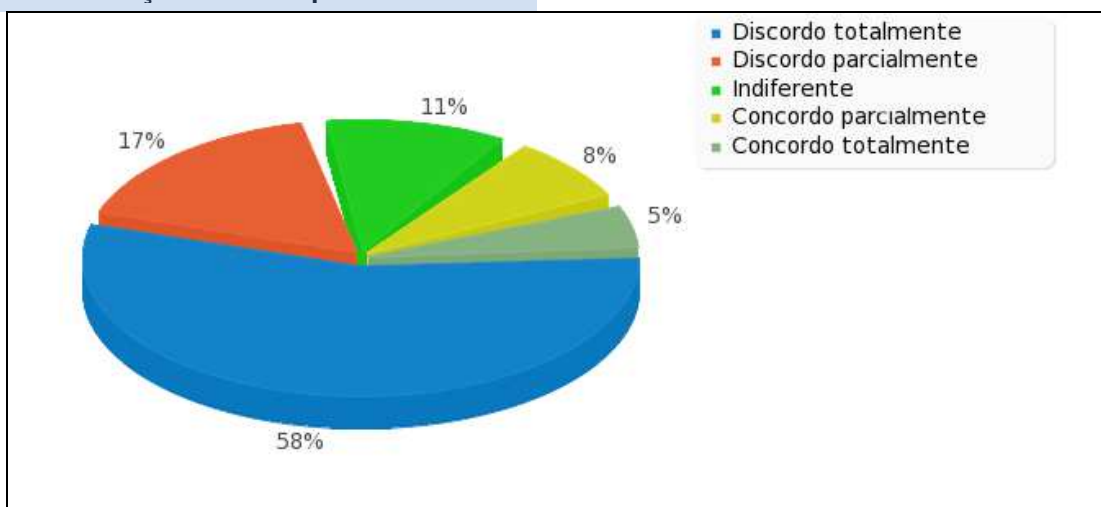
Tenho plena confiança no meu prefeito



Tenho plena confiança no meu vereador



Tenho plena confiança no meu deputado estadual

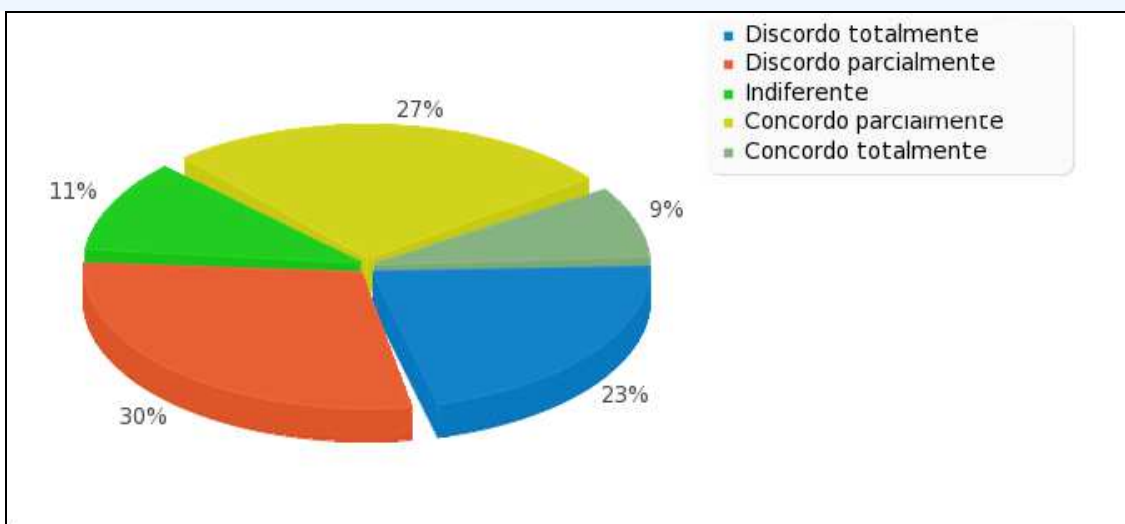


Saúde e educação foram itens que foram avaliados com dispersão. Levando em consideração que a amostra foi espalhada isso reflete a discrepância dos serviços na região. Itajaí e Balneário Camboriú foram as cidades com melhor avaliação na saúde e na educação, enquanto as demais cidades tiveram altos índices de reprovação desses serviços.

Ponto relevante é que a comunidade compreende que se a região se UNIR, os serviços públicos tendem a melhorar, uma vez que essa é a opinião de 83,33% dos entrevistados.

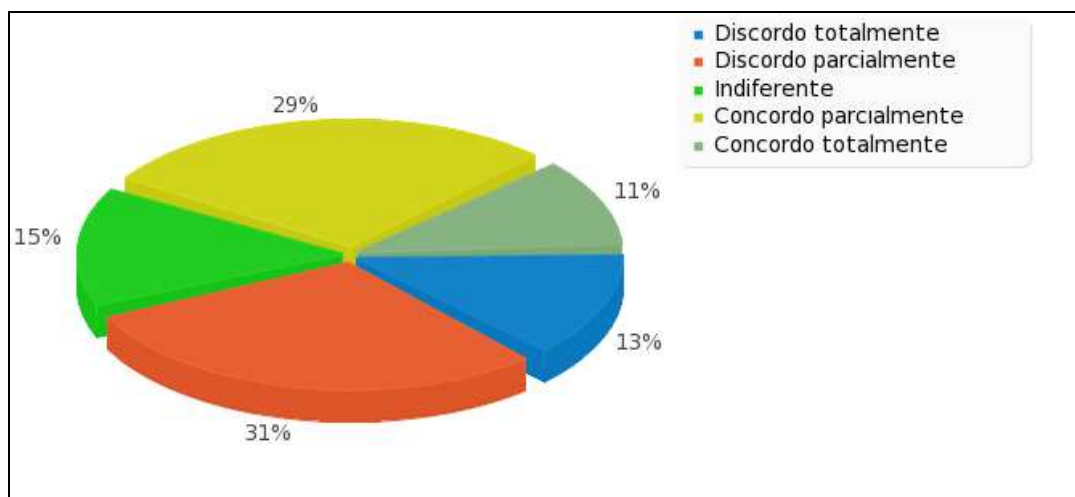
Sou bem servido de serviços de saúde em minha cidade

Resposta	Percentagem
Discordo totalmente (1)	22.67%
Discordo parcialmente (2)	30.00%
Indiferente (3)	11.33%
Concordo parcialmente (4)	27.33%
Concordo totalmente (5)	8.67%
Sem resposta	0.00%
Não mostrados	0.00%



Sou bem servido de serviço de educação na minha cidade

Resposta	Percentagem
Discordo totalmente (1)	13.33%
Discordo parcialmente (2)	30.67%
Indiferente (3)	15.33%
Concordo parcialmente (4)	29.33%
Concordo totalmente (5)	11.33%
Sem resposta	0.00%
Não mostrados	0.00%

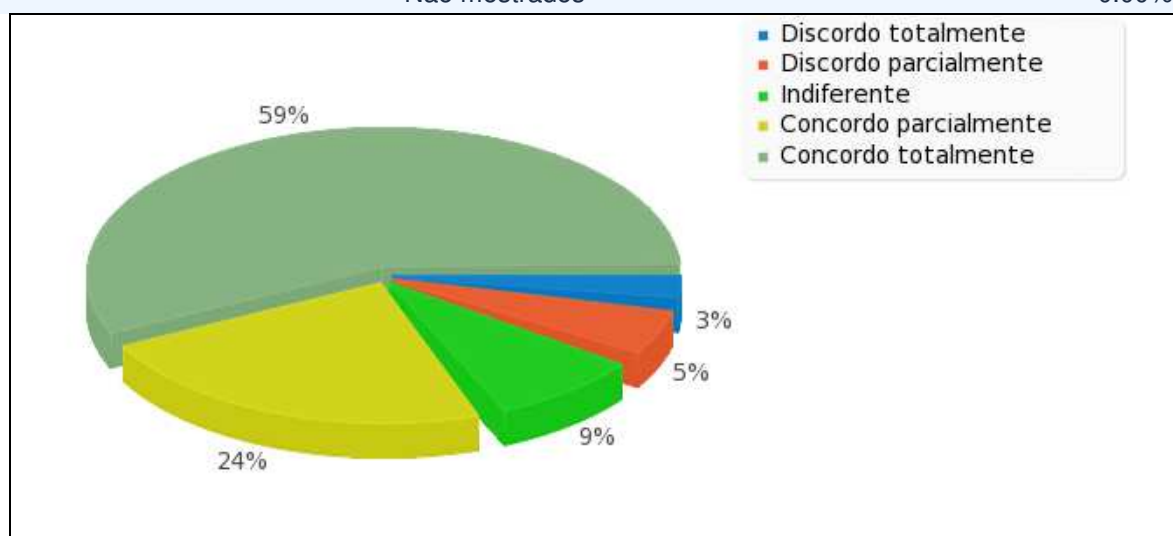


Sinto que se a região se integrar os serviços poderão melhorar e ser mais eficientes

Resposta

Porcentagem

Discordo totalmente (1)	2.67%
Discordo parcialmente (2)	5.33%
Indiferente (3)	8.67%
Concordo parcialmente (4)	24.00%
Concordo totalmente (5)	59.33%
Sem resposta	0.00%
Não mostrados	0.00%



Um destaque muito positivo foi o índice de confiança da região nas instituições POLÍCIA MILITAR e CORPO DE BOMBEIROS MILITAR. 60.67% dos entrevistados disseram que **confiam** na PMSC, cenário não encontrado na população com renda menor do que R\$ 1.500,00, onde o índice foi menor, de 41,23%.

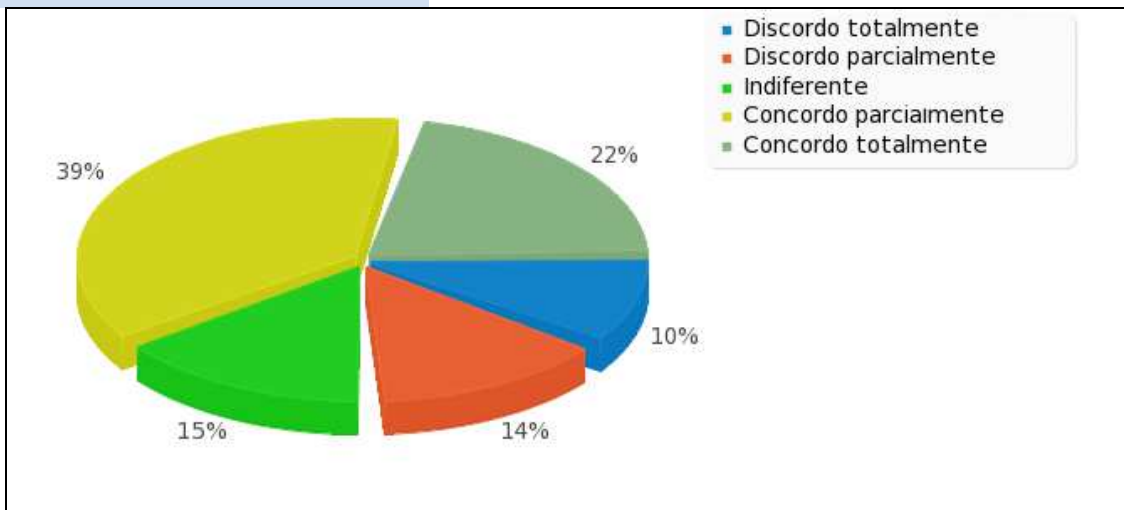
Já quando ao corpo de Bombeiros, 84% dizem confiar total ou parcamente na instituição.

Já o Poder Judiciário enfrentou baixa avaliação da comunidade. 14% disseram que não confiam na Justiça, contra apenas 10% que confiam plenamente nela. 24.67% discordaram parcialmente e 26.67% se mostram indiferentes. Há um descolamento da realidade da comunidade do Poder Judiciário, que teve o maior índice de indiferença na

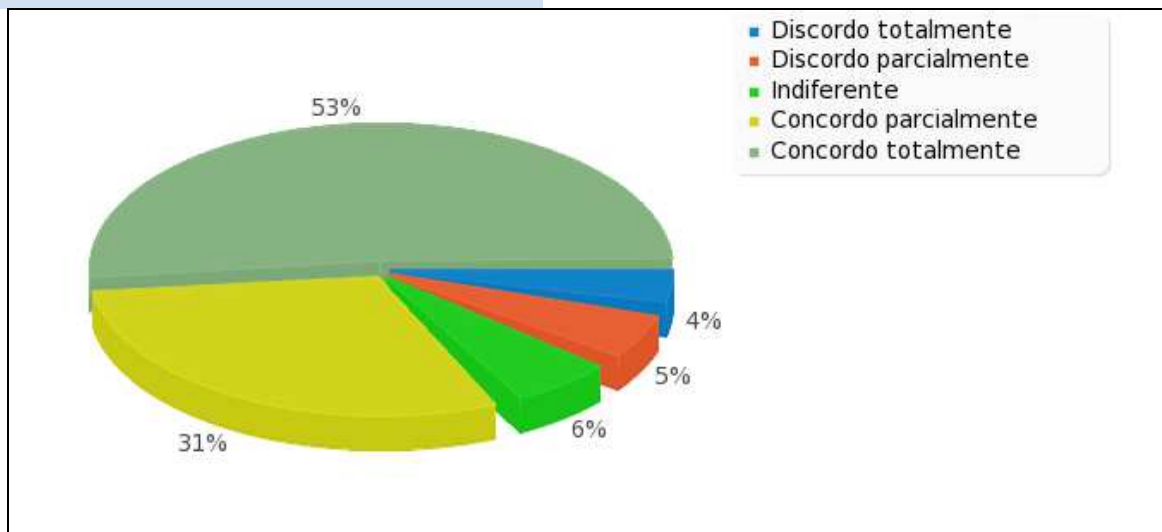
pesquisa.

Já, 91% dos entrevistados acreditam que iniciativas como Foro Metropolitano e demais entidades da sociedade civil organizada podem fazer o diferencial na vida da sociedade.

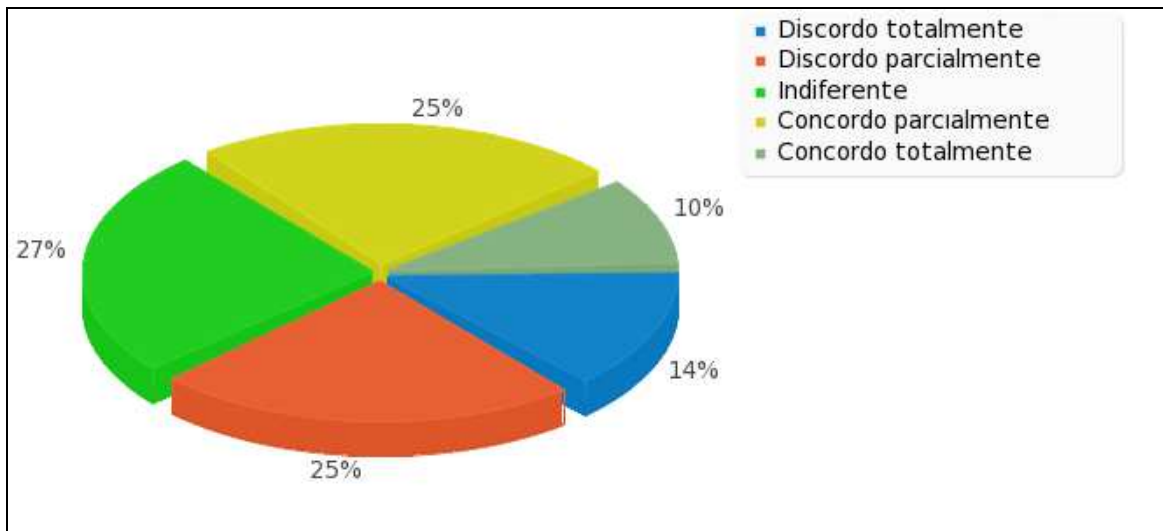
Confio na Polícia Militar da minha cidade



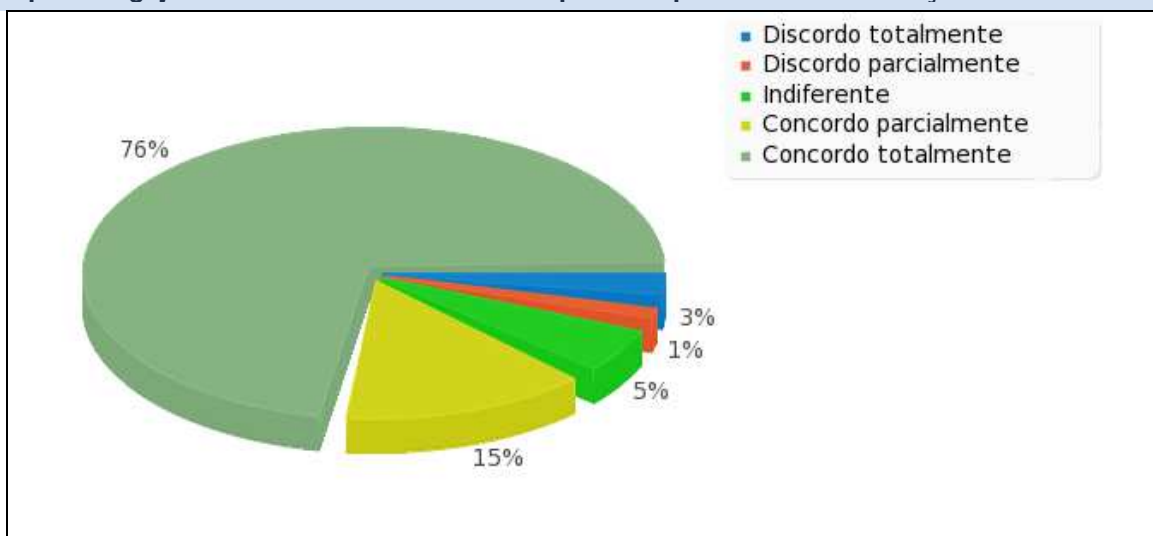
Confio no Corpo de Bombeiros da minha cidade



Confio na Justiça da minha cidade



Acredito que o engajamento da sociedade civil é importante para realizar mudanças na vida da sociedade]



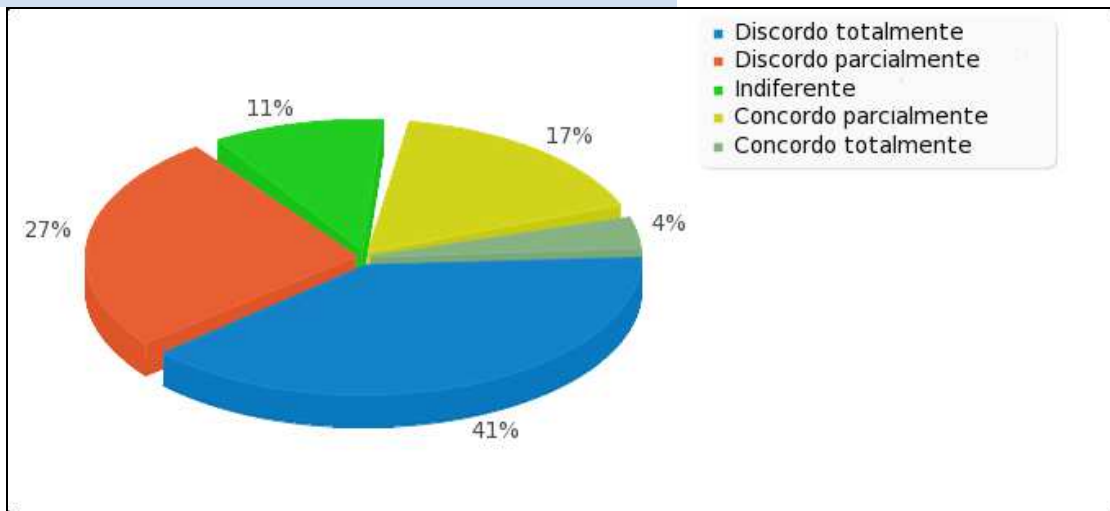
4.3. TERCEIRA PARTE – INFRA-ESTRUTURA REGIONAL:

A pesquisa apontou numericamente algo que é notório no cotidiano. A necessidade do investimento no transporte público regionalizado e de massa. 68% disseram que não tem acesso a um transporte público eficiente na sua cidade.

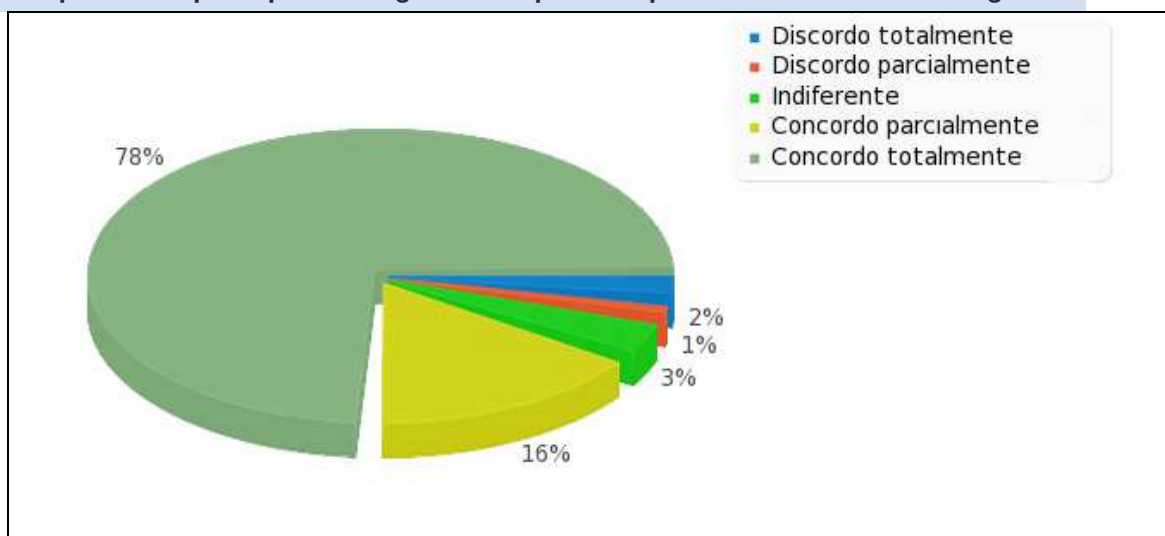
Na região também o índice de pessoas sem acesso a transporte público eficiente é alta. A diferença reside que nesse cenário, 94% disseram que a implantação de um serviço de transporte regionalizado de massa é importante para o desenvolvimento regional.

Outro fato interessante que foi constatado é que um grande índice de pessoas está disposta a abandonar o uso do transporte individual por um serviço de transporte público eficiente, 56% disseram que fariam a opção, enquanto 27.33% não fariam essa opção.

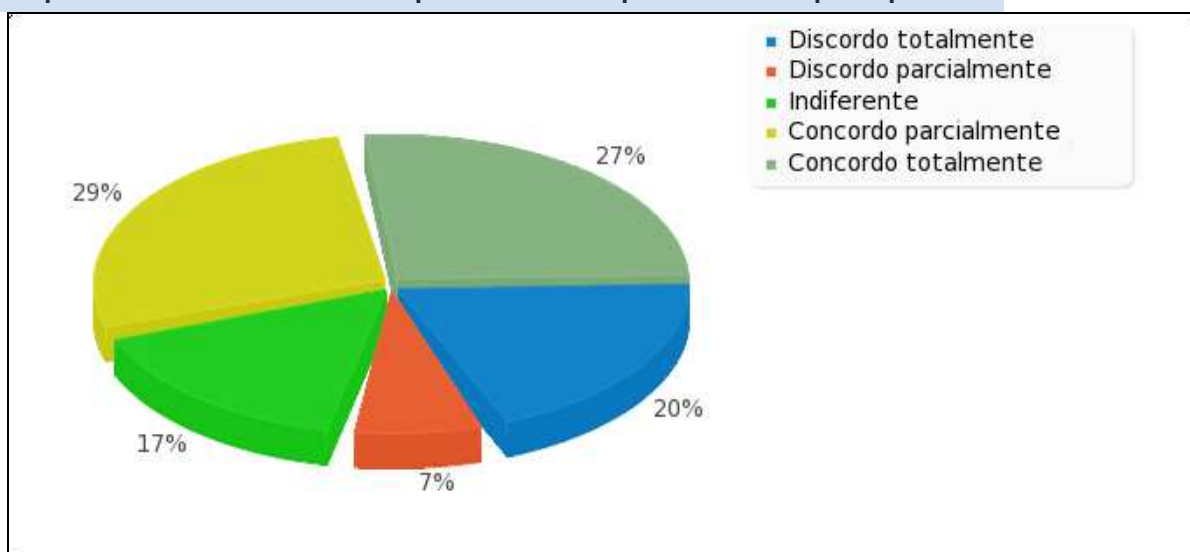
Tenho acesso a transporte público eficiente na minha cidade



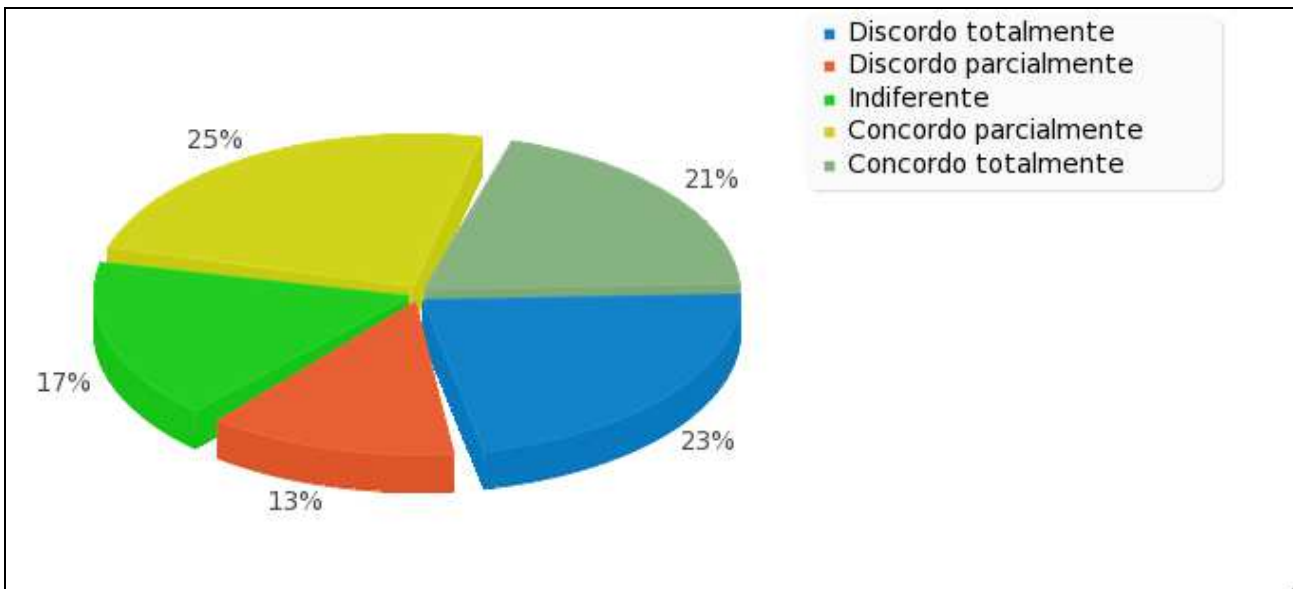
Considero que o transporte público regional é importante para o desenvolvimento regional



Estou disposto a deixar o uso de transporte individual para usar transporte público



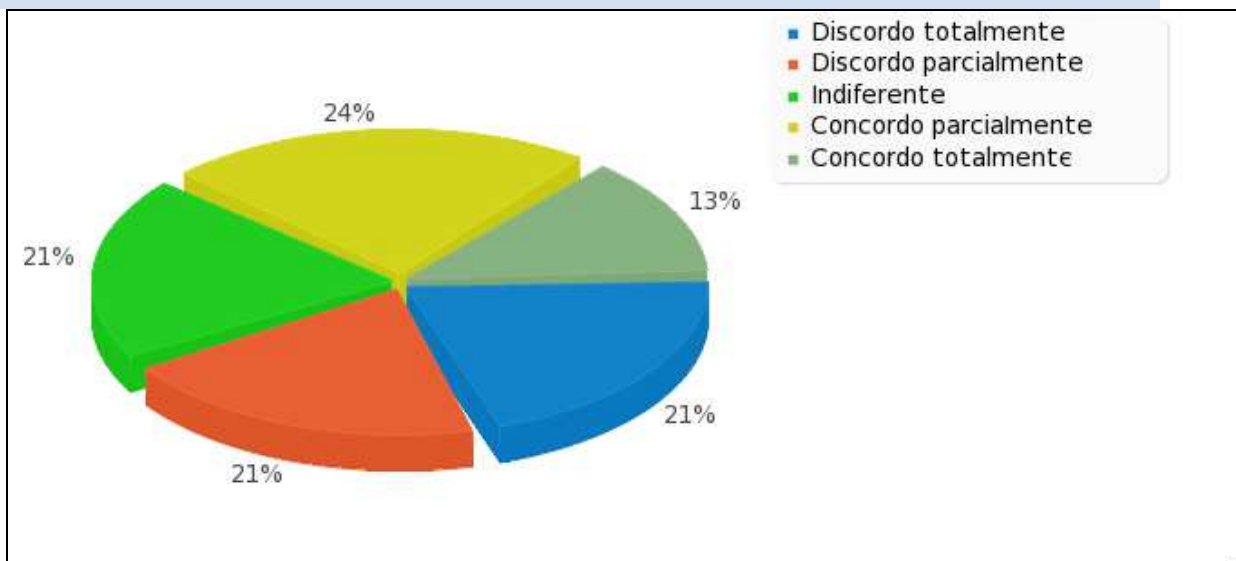
Estou disposto a pagar mais caro para usar um transporte público regional e municipal eficiente



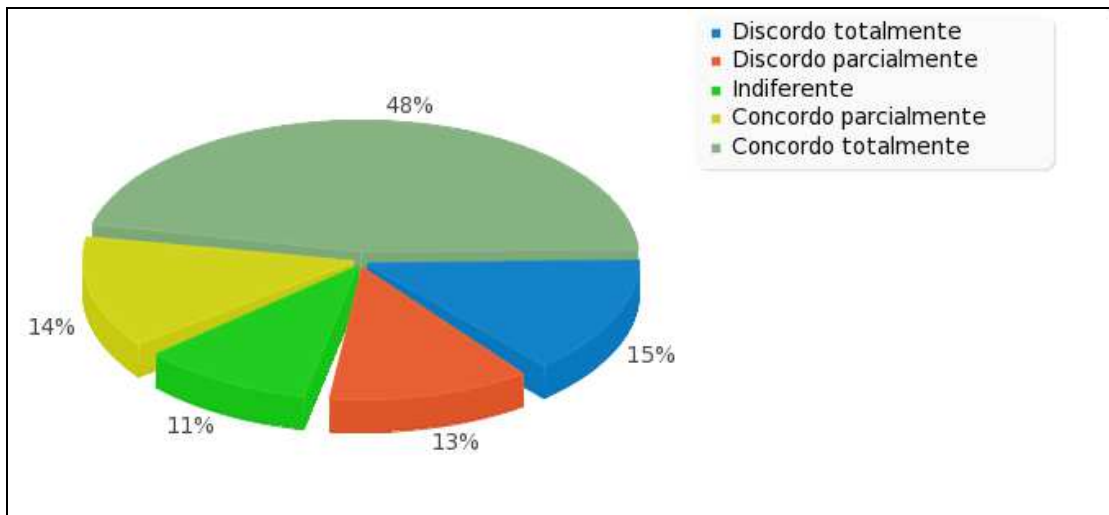
Apenas 37.33% dos entrevistados acham fácil se locomover usando avião pelos meios que estão a disposição na nossa região.

Sobre a construção de um novo aeroporto, 62% concordam com a construção de um novo, pois entendem que o atual é saturado e não atende mais as necessidades da região. Somente 14.67% dos ouvidos disseram que a construção de um novo aeroporto é dispensável.

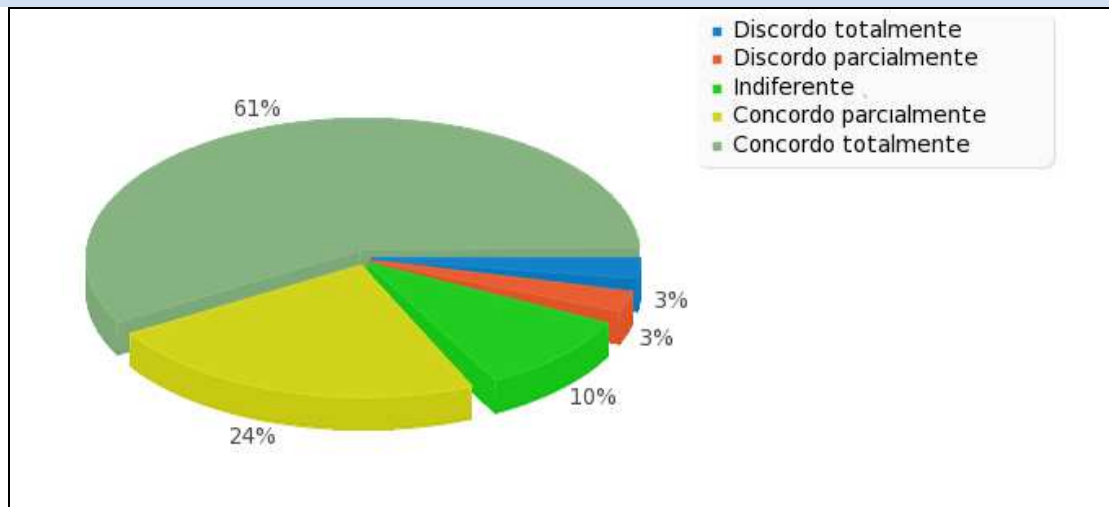
Considero fácil me locomover para outras cidades usando o transporte aéreo da minha região



É necessária a construção de um novo aeroporto para atender a região pois o atual é velho e saturado

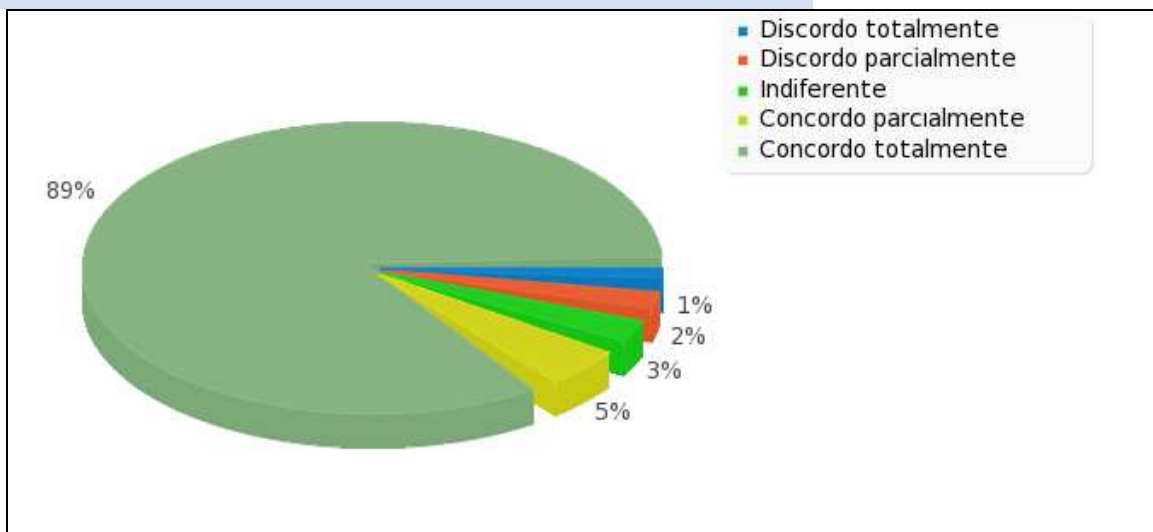


Considero que é necessário a criação de novos modos de transporte coletivo para a região (barcas, etc)

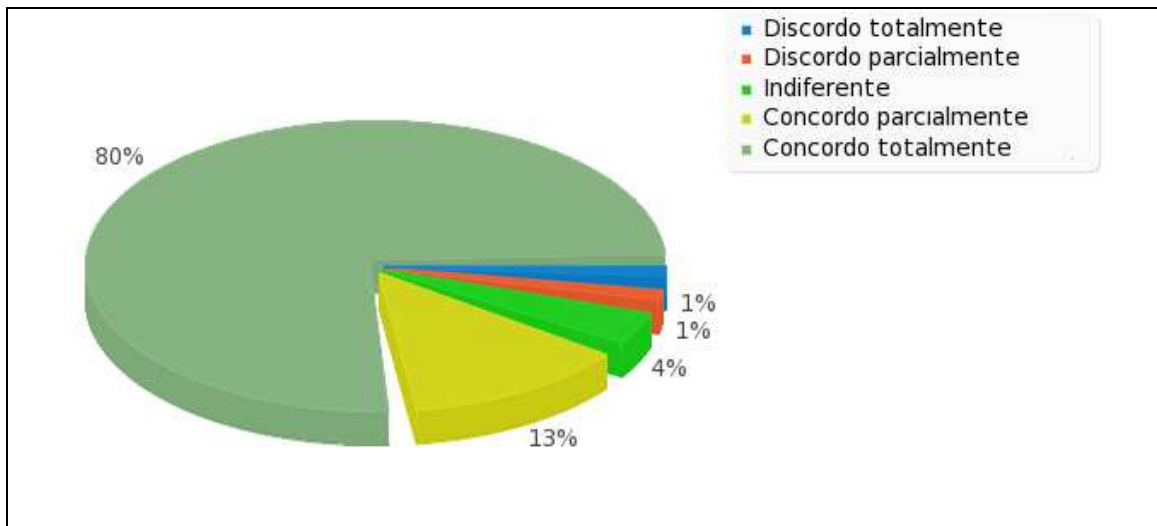


Outro destaque é a comunidade se preocupa com o crescimento ordenado e sustentável das cidades.

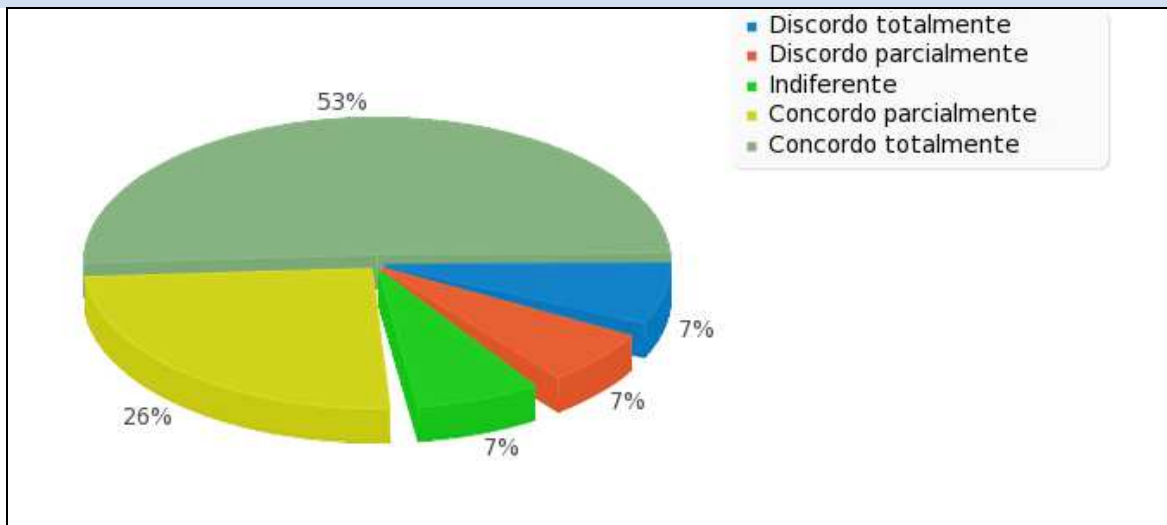
Valorizo uma cidade bem planejada, bonita, organizada e sustentável]



Me preocupo com as questões ambientais da região



Os governos não se preocupam com o planejamento estratégico da região



4.4. QUARTA PARTE – VISÃO DE FUTURO:

Dos entrevistados 30% não sabem o que esperar para os próximos cinco anos na região. Isso é relevante e um dado preocupante. Os que acham que a região estará melhor somam 49.33%

Você acredita que, levando em consideração nos próximos cinco anos a sua região estará melhor do que os dias atuais?

Resposta	Porcentagem
Sim (Y)	49.33%
Não (N)	20.67%
Não sei (U)	30.00%
Sem resposta	0.00%
Não mostrados	0.00%

O que você considera mais importante para a sua região e que deve ser foco de projetos pelo poder público nos próximos cinco anos. Marque até três alternativas.

Resposta	Porcentagem
Saúde (1)	62.00%
Educação (2)	47.33%

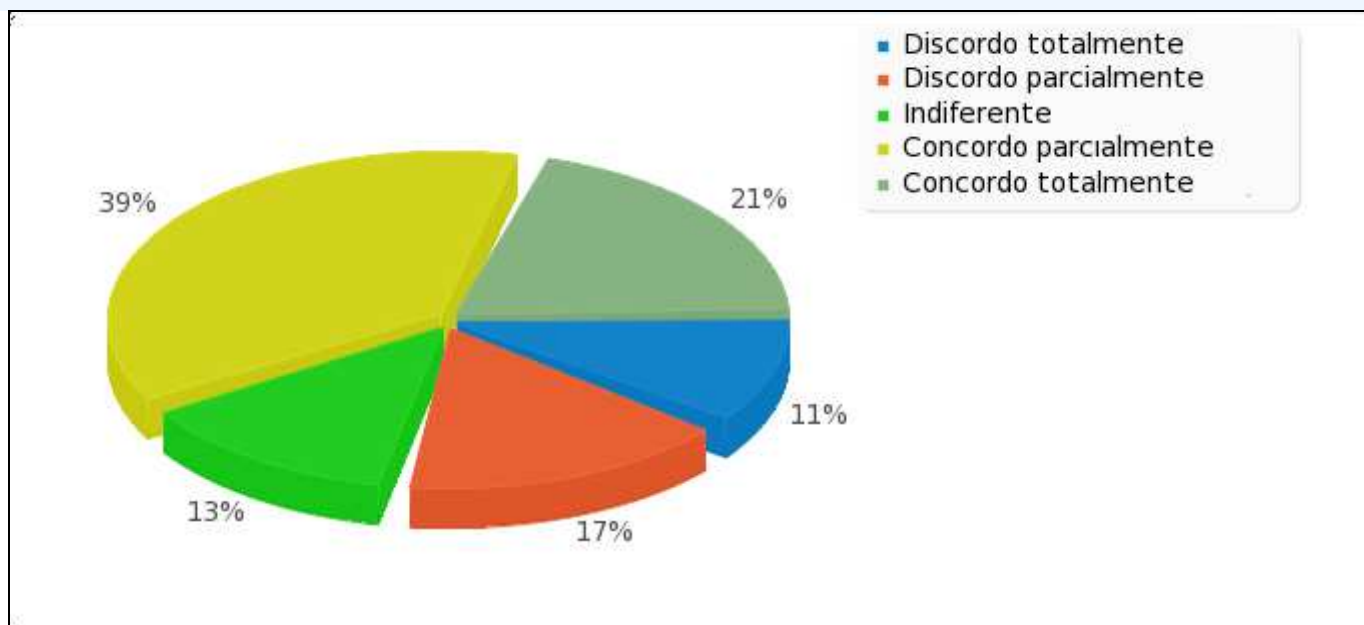
O que você considera mais importante para a sua região e que deve ser foco de projetos pelo poder público nos próximos cinco anos. Marque até três alternativas.

Resposta	Porcentagem
Segurança Pública (3)	60.67%
Transporte Público Regionalizado (4)	23.33%
Saneamento Básico (5)	20.67%
Turismo (6)	8.00%
Geração de emprego e renda (7)	33.33%
Habitação (8)	4.67%
Serviços públicos mais eficientes (9)	23.33%
Cultura (10)	6.00%
Lazer (11)	3.33%
Esportes (12)	2.00%
Justiça (13)	5.33%

5. DADOS COMPLETOS:

Sinto que estou integrado em meu bairro e na minha cidade

Resposta	Porcentagem
Discordo totalmente (1)	10.67%
Discordo parcialmente (2)	16.67%
Indiferente (3)	13.33%
Concordo parcialmente (4)	38.67%
Concordo totalmente (5)	20.67%
Sem resposta	0.00%
Não mostrados	0.00%

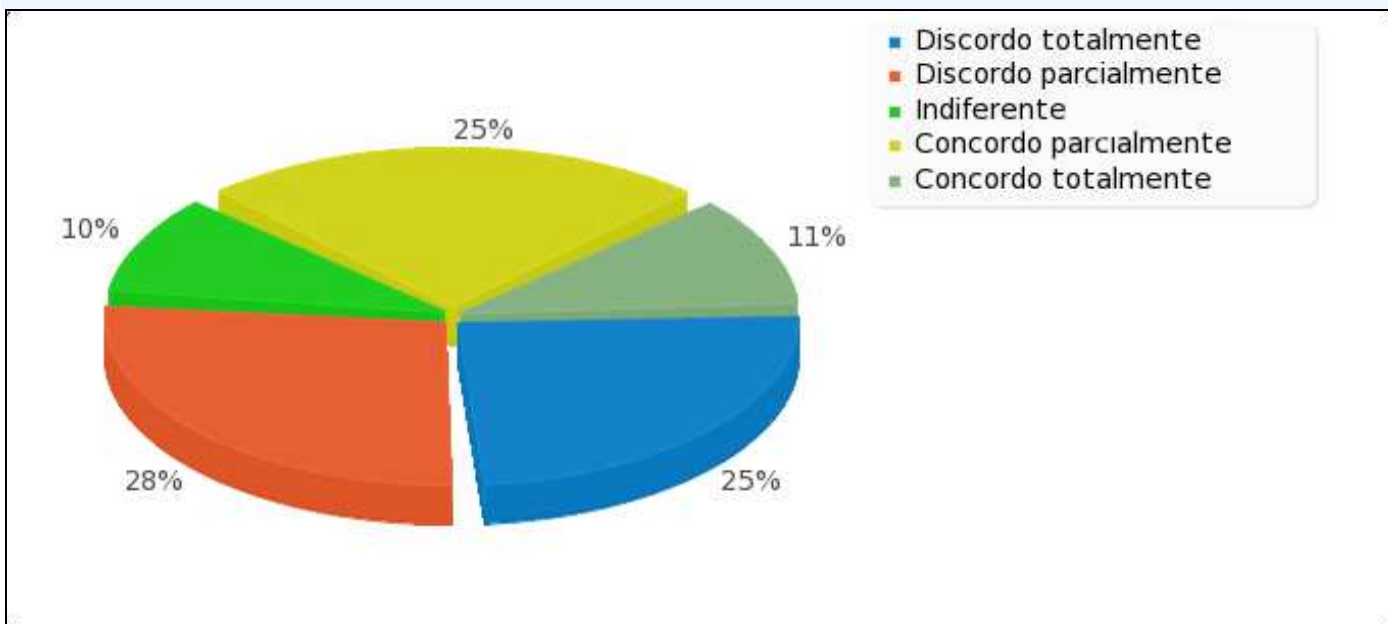


Sinto que a região da Foz do Rio Itajaí Açu é bem integrada

Resposta	Porcentagem
Discordo totalmente (1)	25.33%
Discordo parcialmente (2)	28.00%
Indiferente (3)	10.00%

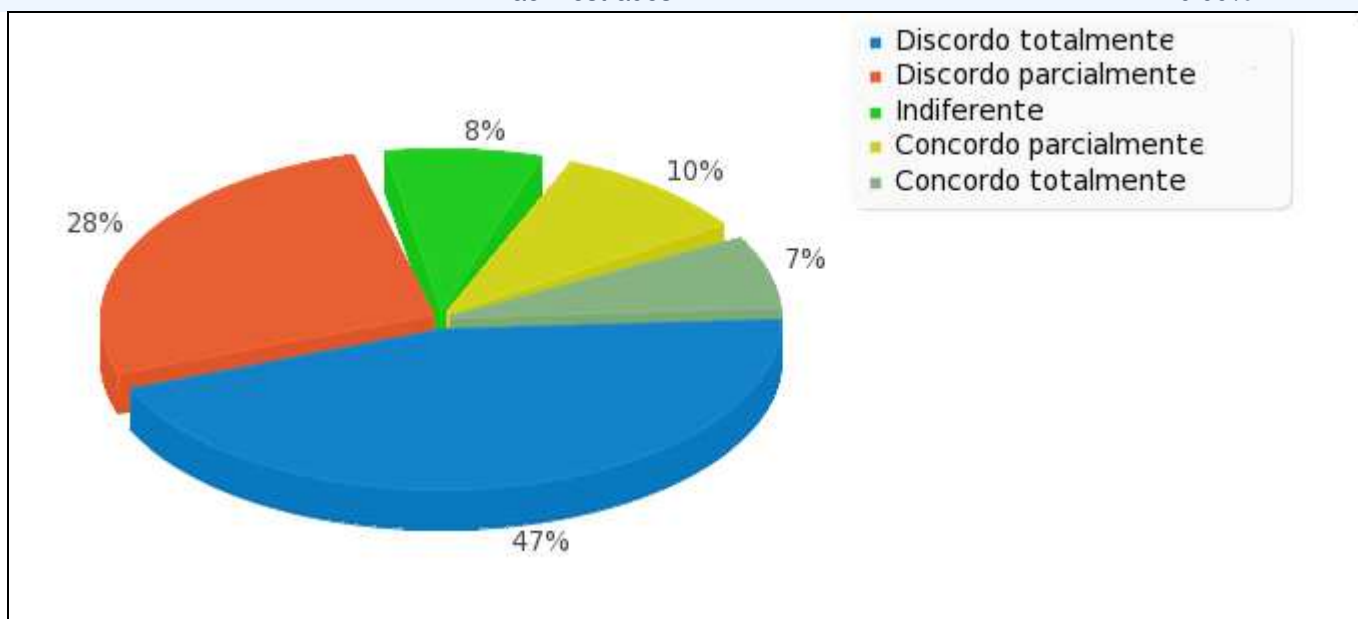
Sinto que a região da Foz do Rio Itajaí Açú é bem integrada

Resposta	Percentagem
Concordo parcialmente (4)	25.33%
Concordo totalmente (5)	11.33%
Sem resposta	0.00%
Não mostrados	0.00%



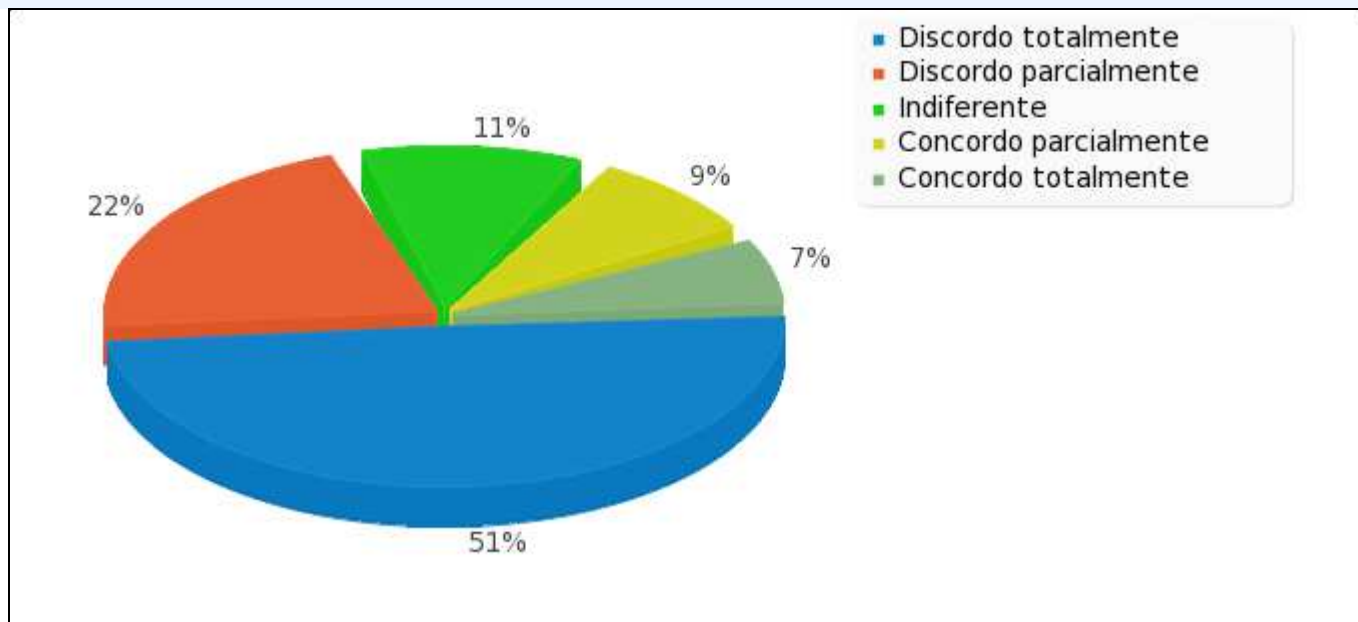
Sinto que sou representado politicamente na minha cidade

Resposta	Percentagem
Discordo totalmente (1)	46.67%
Discordo parcialmente (2)	28.00%
Indiferente (3)	8.00%
Concordo parcialmente (4)	10.00%
Concordo totalmente (5)	7.33%
Sem resposta	0.00%
Não mostrados	0.00%



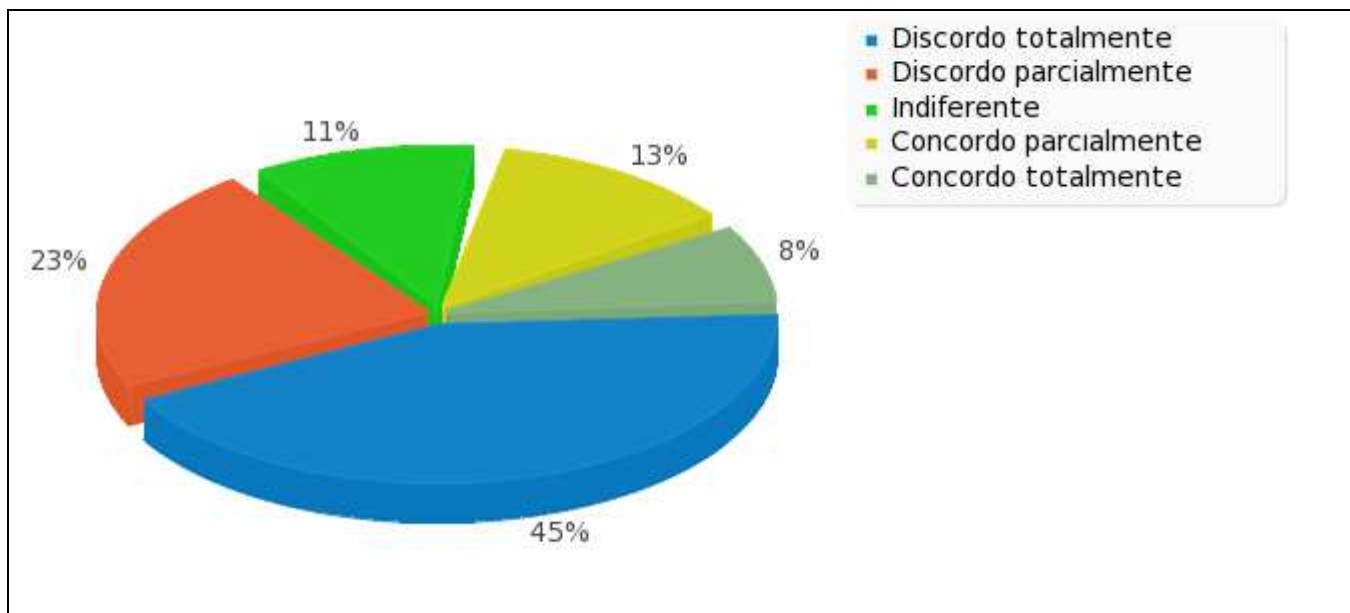
Sinto que sou representado politicamente na minha região

Resposta	Percentagem
Discordo totalmente (1)	51.33%
Discordo parcialmente (2)	22.00%
Indiferente (3)	11.33%
Concordo parcialmente (4)	8.67%
Concordo totalmente (5)	6.67%
Sem resposta	0.00%
Não mostrados	0.00%



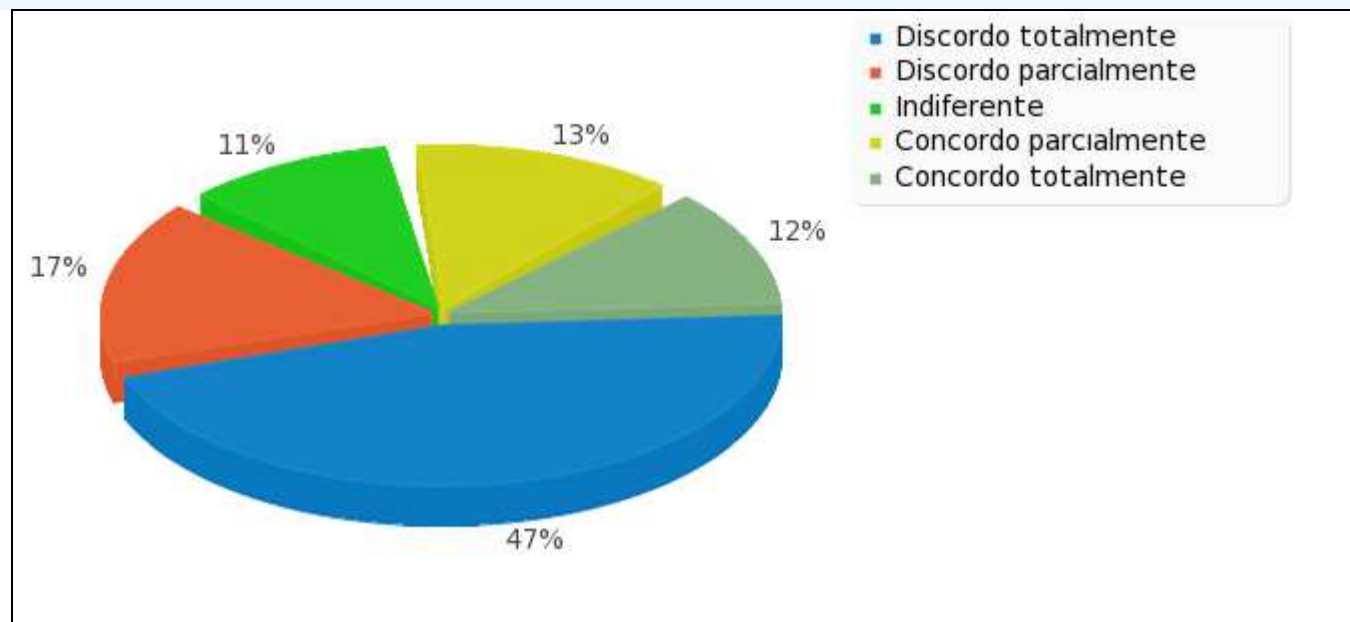
Tenho plena confiança no meu prefeito

Resposta	Percentagem
Discordo totalmente (1)	44.67%
Discordo parcialmente (2)	23.33%
Indiferente (3)	11.33%
Concordo parcialmente (4)	12.67%
Concordo totalmente (5)	8.00%
Sem resposta	0.00%
Não mostrados	0.00%



Tenho plena confiança no meu vereador

Resposta	Porcentagem
Discordo totalmente (1)	47.33%
Discordo parcialmente (2)	16.67%
Indiferente (3)	10.67%
Concordo parcialmente (4)	13.33%
Concordo totalmente (5)	12.00%
Sem resposta	0.00%
Não mostrados	0.00%

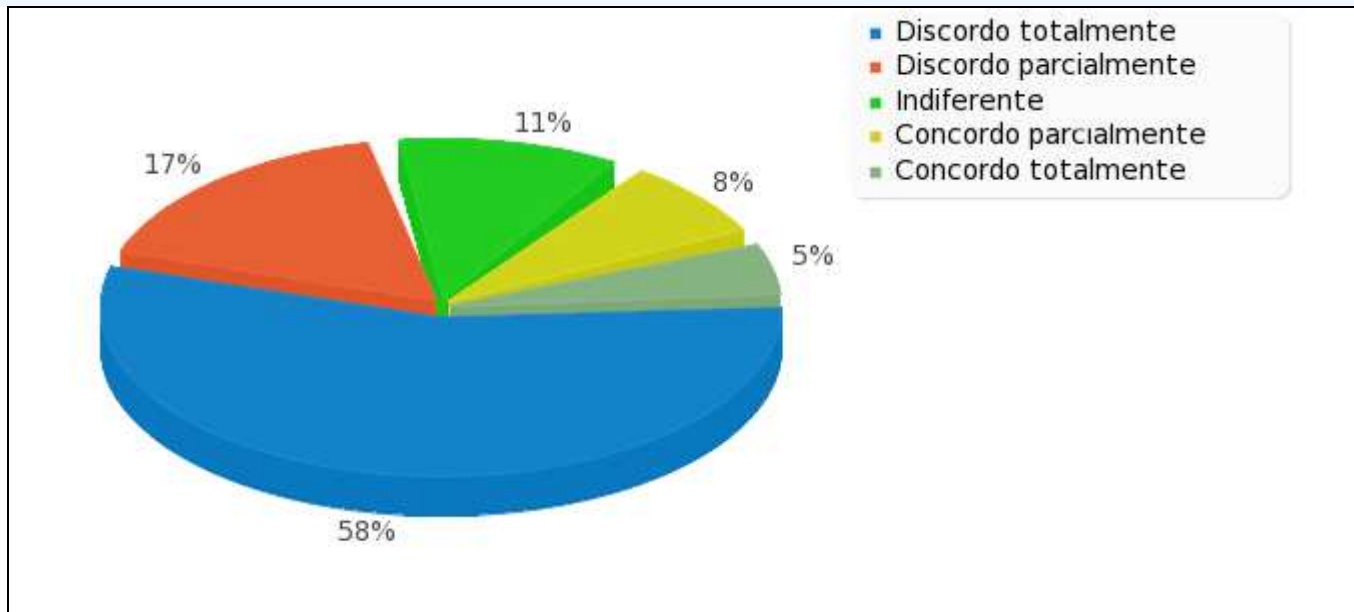


Tenho plena confiança no meu deputado estadual

Resposta	Porcentagem
Discordo totalmente (1)	58.00%
Discordo parcialmente (2)	17.33%
Indiferente (3)	11.33%
Concordo parcialmente (4)	8.00%

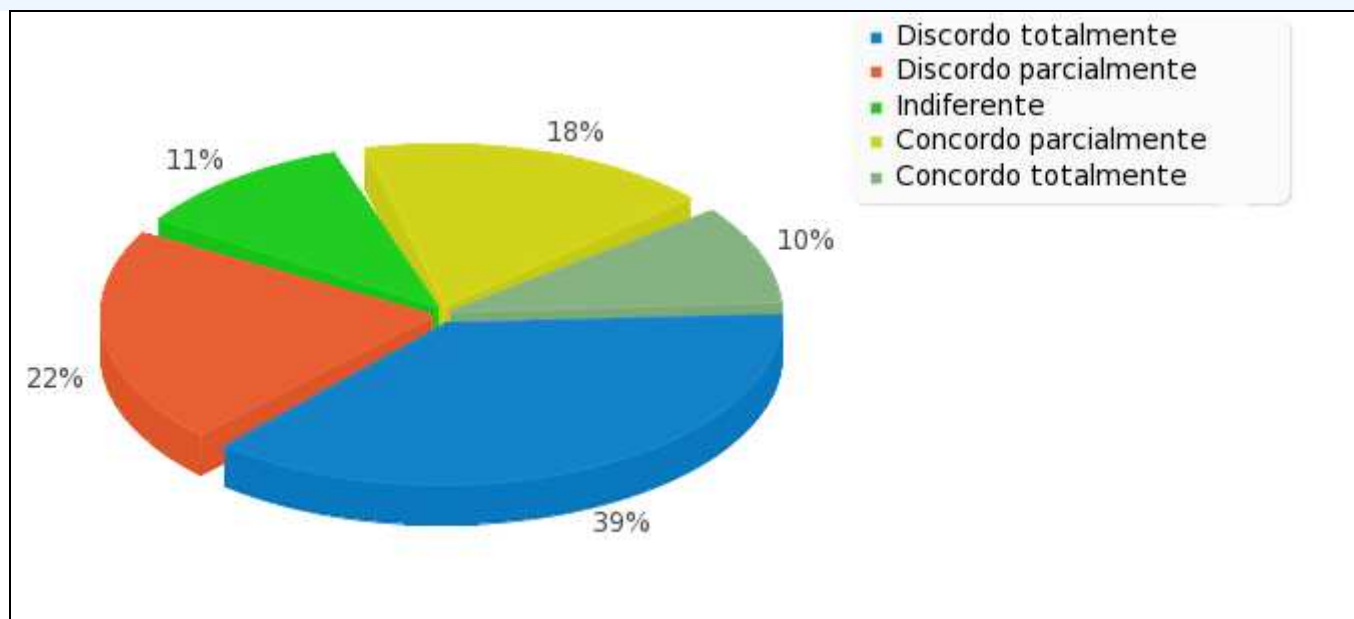
Tenho plena confiança no meu deputado estadual

Resposta	Percentagem
Concordo totalmente (5)	5.33%
Sem resposta	0.00%
Não mostrados	0.00%



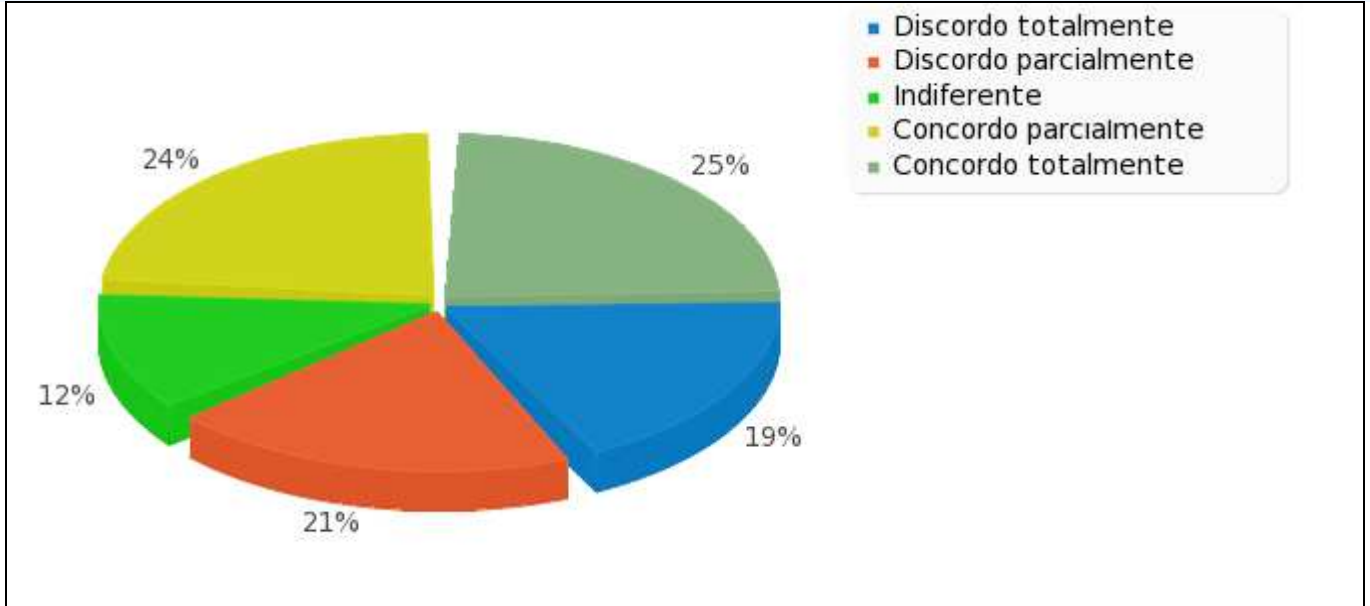
Considero que o prefeito da minha cidade se esforça para se integrar com a região

Resposta	Percentagem
Discordo totalmente (1)	38.67%
Discordo parcialmente (2)	22.00%
Indiferente (3)	11.33%
Concordo parcialmente (4)	18.00%
Concordo totalmente (5)	10.00%
Sem resposta	0.00%
Não mostrados	0.00%

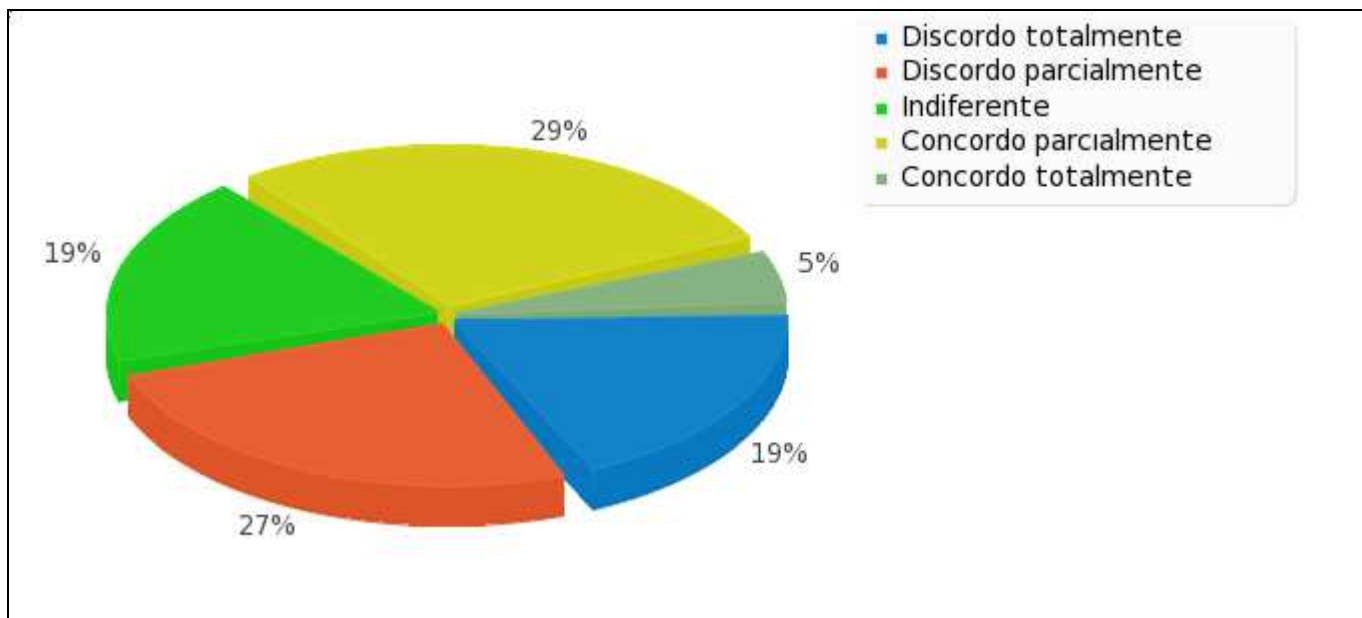


Sinto que a administração pública em geral pouco se importa com a comunidade regional

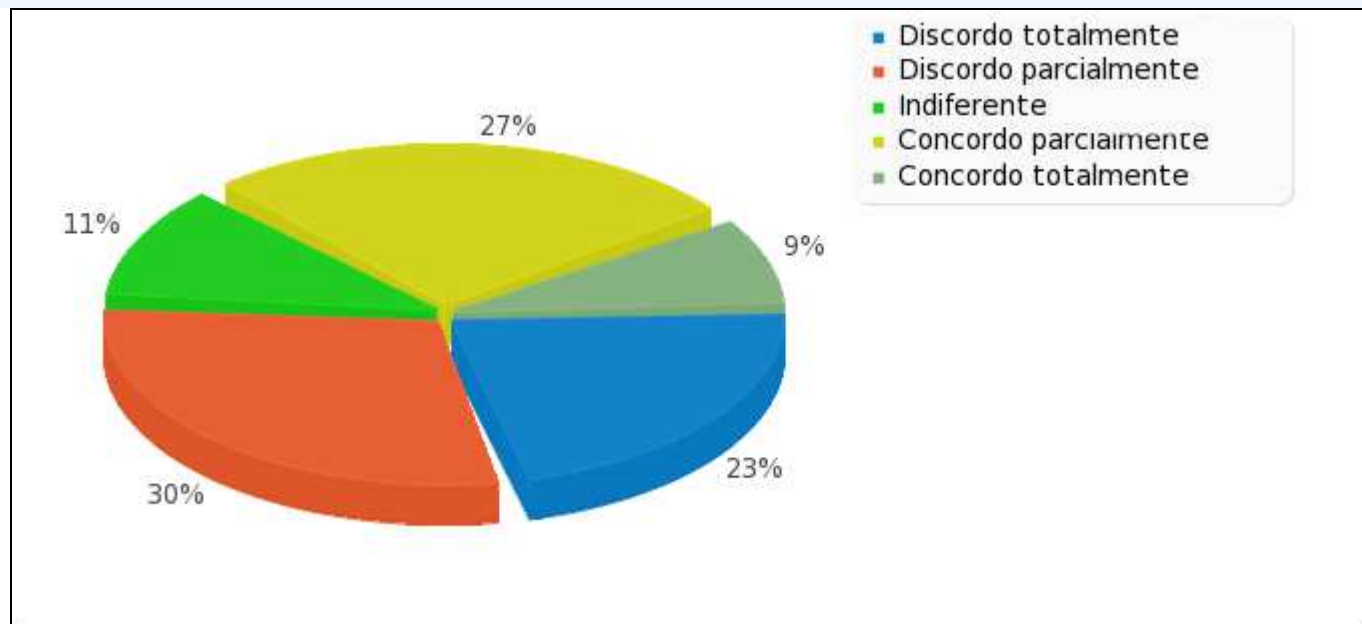
Resposta	Percentagem
Discordo totalmente (1)	18.67%
Discordo parcialmente (2)	20.67%
Indiferente (3)	12.00%
Concordo parcialmente (4)	24.00%
Concordo totalmente (5)	24.67%
Sem resposta	0.00%
Não mostrados	0.00%



Os serviços públicos da minha cidade são eficientes	
Resposta	Percentagem
Discordo totalmente (1)	19.33%
Discordo parcialmente (2)	26.67%
Indiferente (3)	19.33%
Concordo parcialmente (4)	29.33%
Concordo totalmente (5)	5.33%
Sem resposta	0.00%
Não mostrados	0.00%



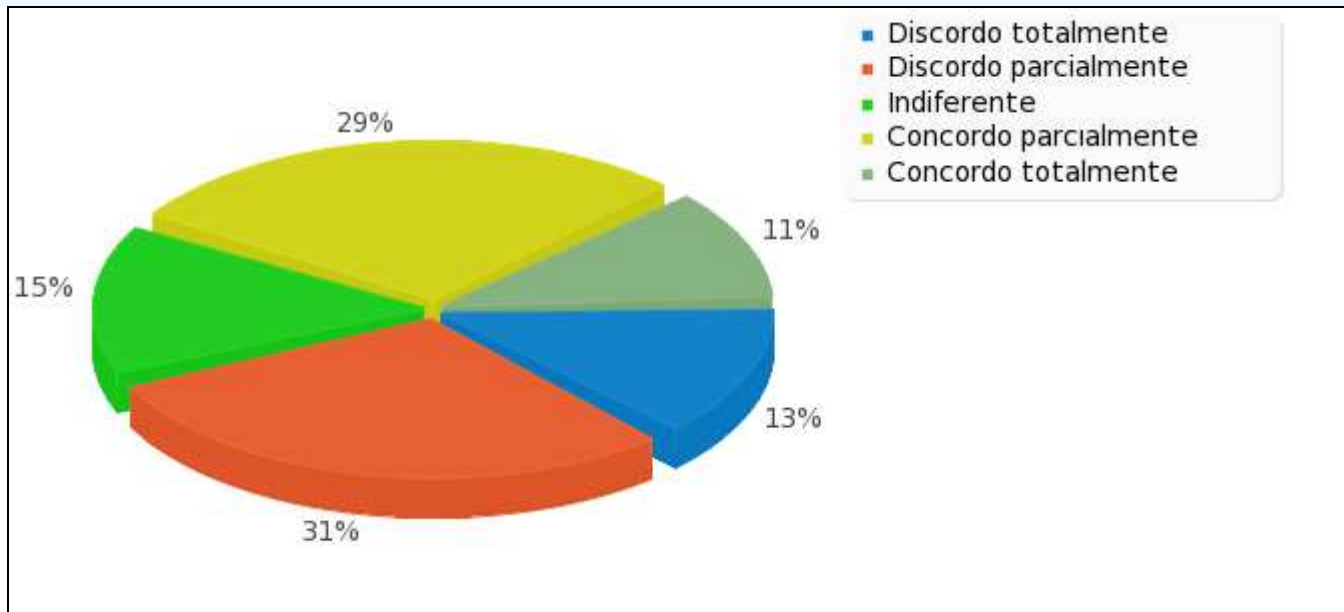
Sou bem servido de serviços de saúde em minha cidade	
Resposta	Porcentagem
Discordo totalmente (1)	22.67%
Discordo parcialmente (2)	30.00%
Indiferente (3)	11.33%
Concordo parcialmente (4)	27.33%
Concordo totalmente (5)	8.67%
Sem resposta	0.00%
Não mostrados	0.00%



Sou bem servido de serviço de educação na minha cidade	
Resposta	Porcentagem
Discordo totalmente (1)	13.33%
Discordo parcialmente (2)	30.67%
Indiferente (3)	15.33%
Concordo parcialmente (4)	29.33%

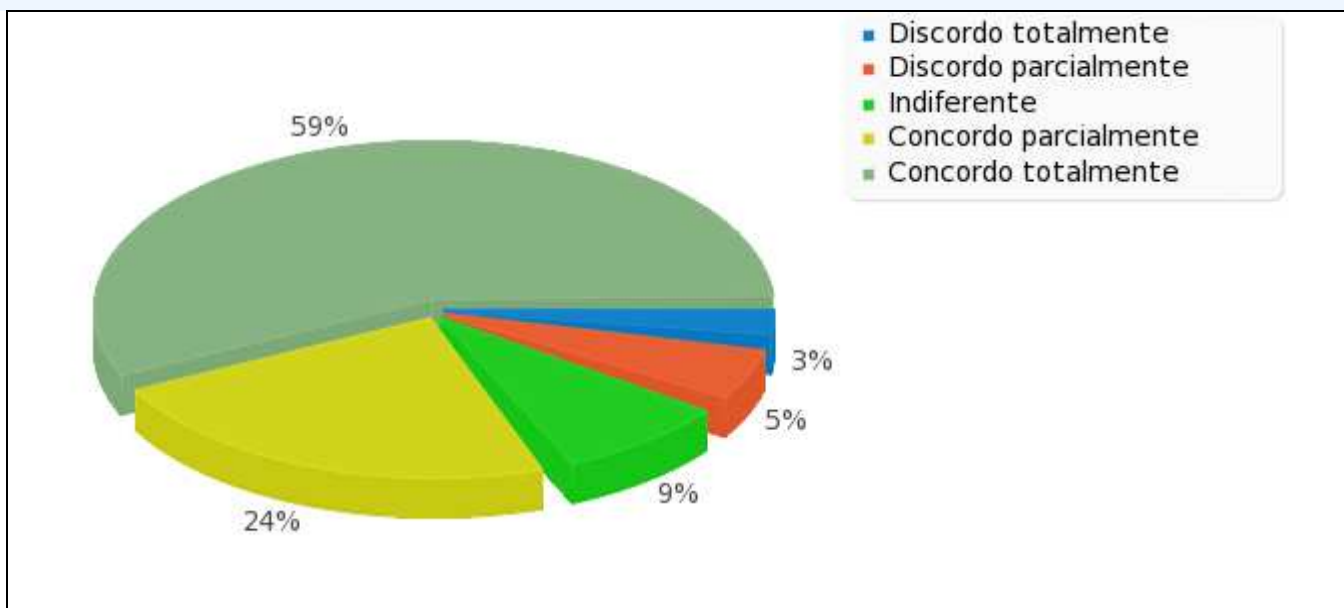
Sou bem servido de serviço de educação na minha cidade

Resposta	Percentagem
Concordo totalmente (5)	11.33%
Sem resposta	0.00%
Não mostrados	0.00%



Sinto que se a região se integrar os serviços poderão melhorar e ser mais eficientes

Resposta	Percentagem
Discordo totalmente (1)	2.67%
Discordo parcialmente (2)	5.33%
Indiferente (3)	8.67%
Concordo parcialmente (4)	24.00%
Concordo totalmente (5)	59.33%
Sem resposta	0.00%
Não mostrados	0.00%

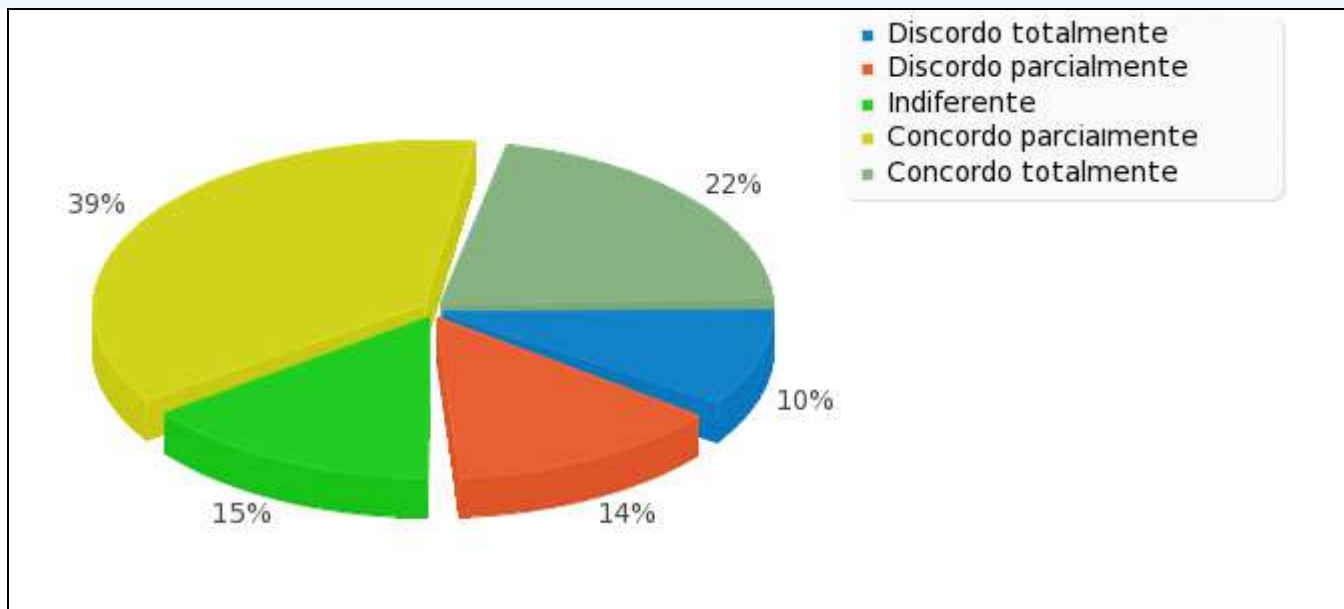


Confio na Polícia Militar da minha cidade

Resposta	Contagem	Percentagem
----------	----------	-------------

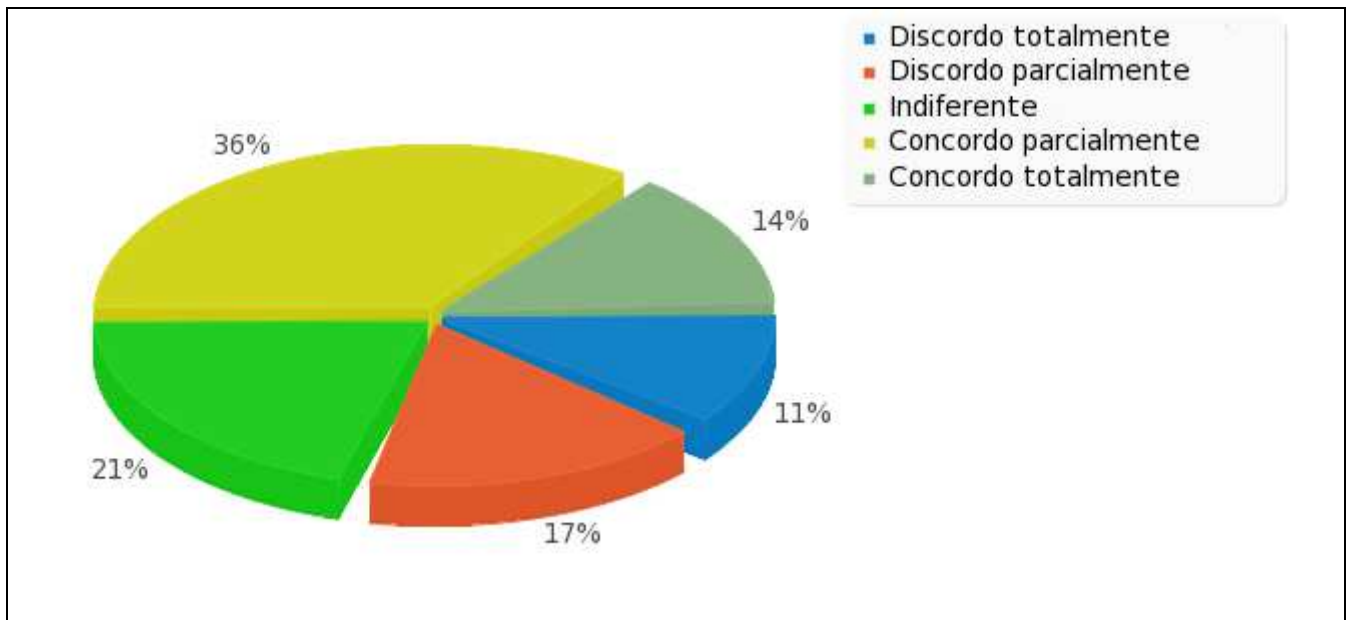
Confio na Polícia Militar da minha cidade

Resposta	Contagem	Porcentagem
Discordo totalmente (1)	15	10.00%
Discordo parcialmente (2)	21	14.00%
Indiferente (3)	23	15.33%
Concordo parcialmente (4)	58	38.67%
Concordo totalmente (5)	33	22.00%
Sem resposta	0	0.00%
Não mostrados	0	0.00%

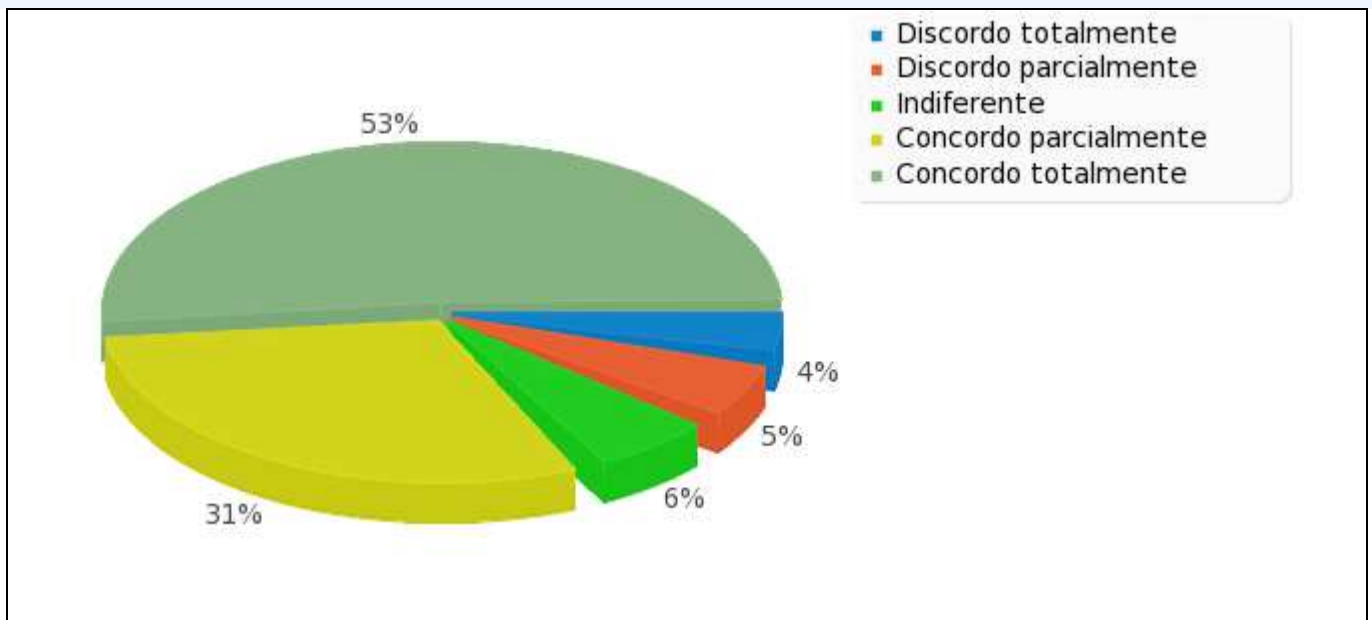


Confio na Polícia Civil da minha cidade

Resposta	Porcentagem
Discordo totalmente (1)	11.33%
Discordo parcialmente (2)	17.33%
Indiferente (3)	21.33%
Concordo parcialmente (4)	36.00%
Concordo totalmente (5)	14.00%
Sem resposta	0.00%
Não mostrados	0.00%



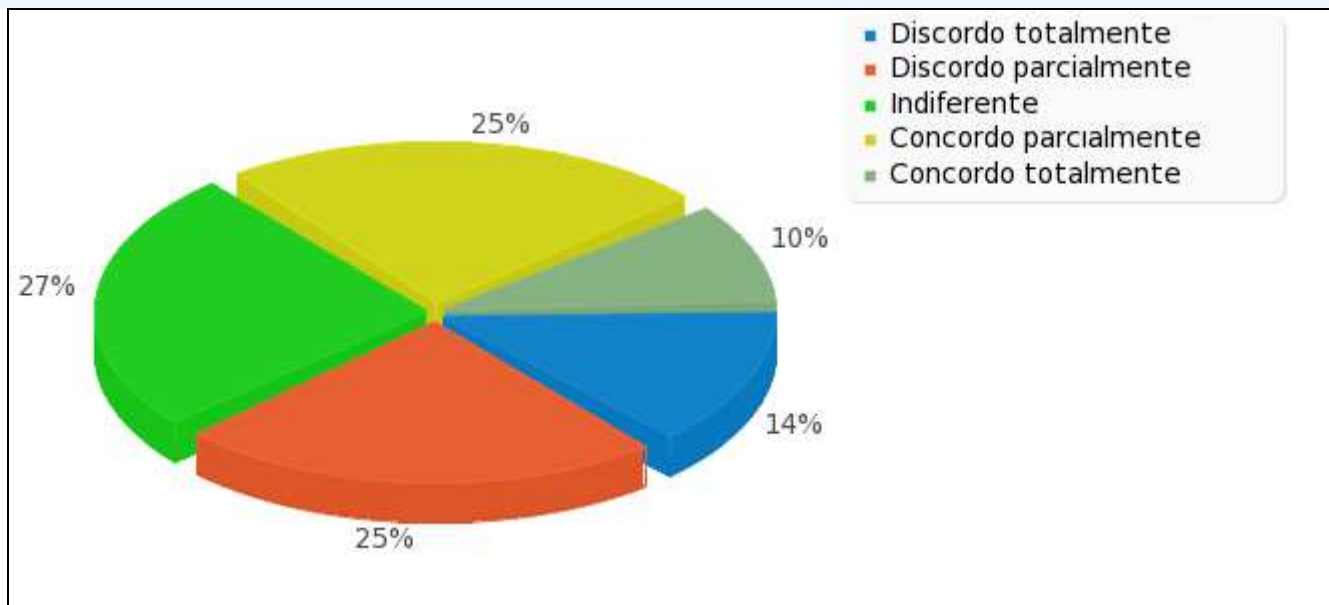
Confio no Corpo de Bombeiros da minha cidade	
Resposta	Porcentagem
Discordo totalmente (1)	4.00%
Discordo parcialmente (2)	5.33%
Indiferente (3)	6.00%
Concordo parcialmente (4)	31.33%
Concordo totalmente (5)	53.33%
Sem resposta	0.00%
Não mostrados	0.00%



Confio na Justiça da minha cidade	
Resposta	Porcentagem
Discordo totalmente (1)	14.00%
Discordo parcialmente (2)	24.67%
Indiferente (3)	26.67%
Concordo parcialmente (4)	24.67%

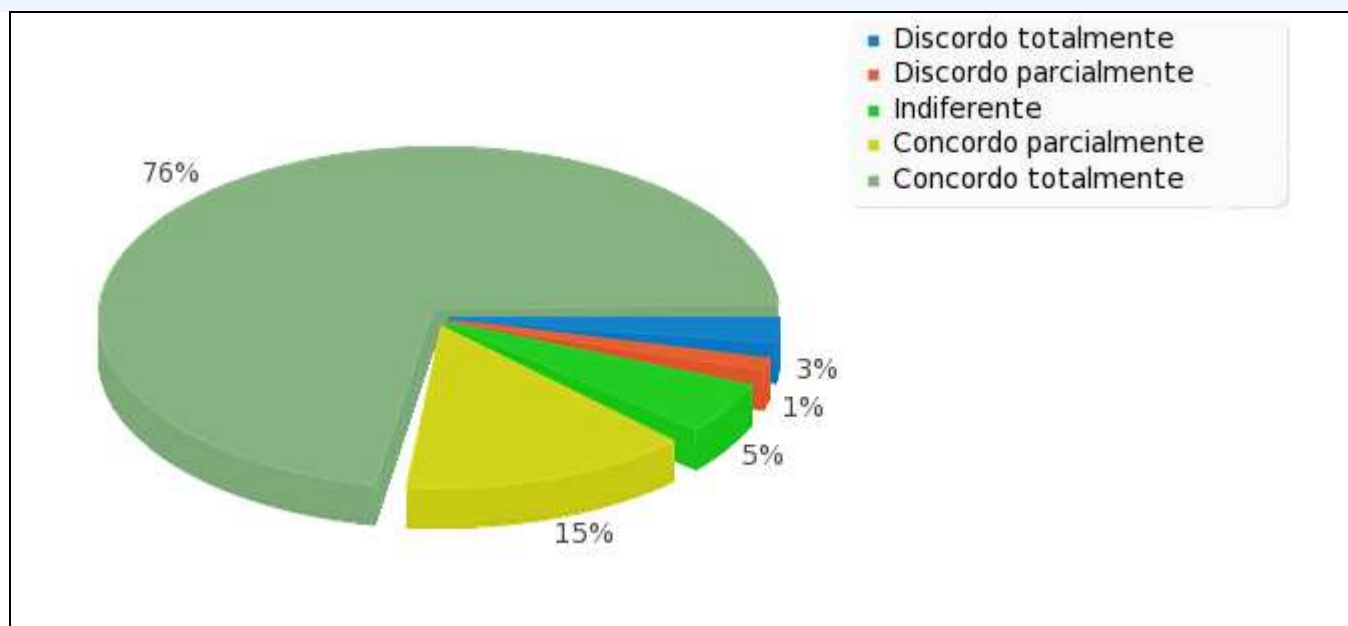
Confio na Justiça da minha cidade

Resposta	Percentagem
Concordo totalmente (5)	10.00%
Sem resposta	0.00%
Não mostrados	0.00%



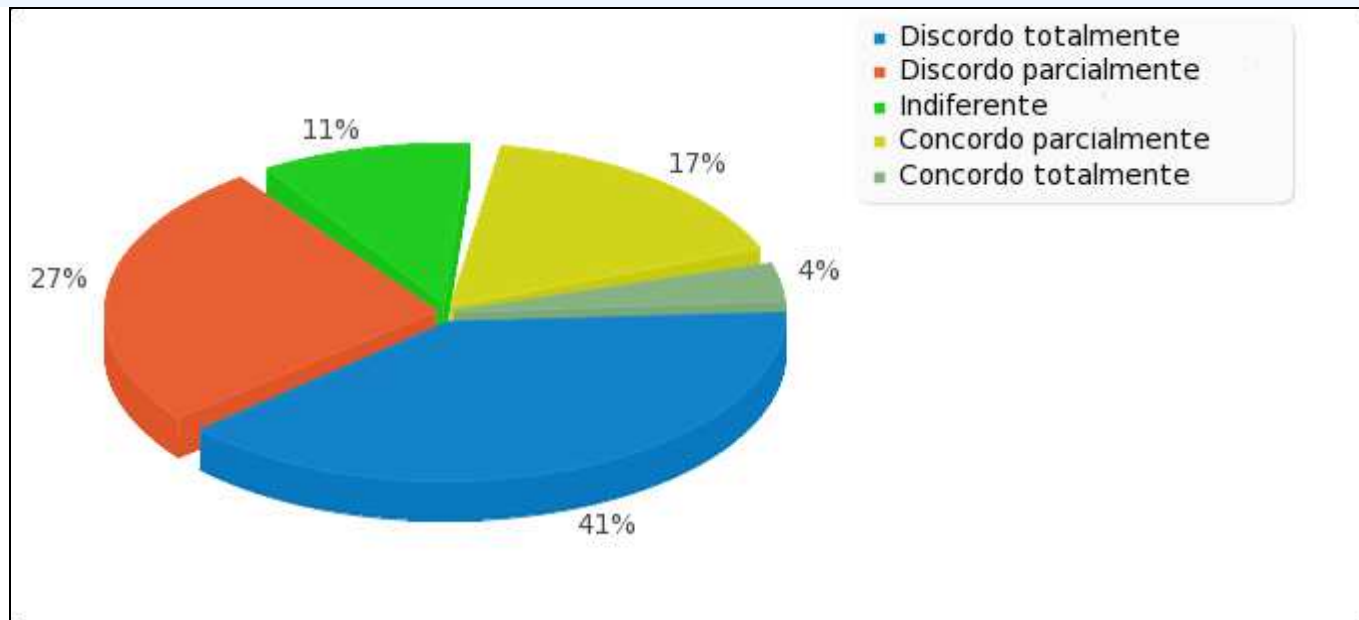
Acredito que o engajamento da sociedade civil é importante para realizar mudanças na vida da sociedade]

Resposta	Percentagem
Discordo totalmente (1)	2.67%
Discordo parcialmente (2)	1.33%
Indiferente (3)	5.33%
Concordo parcialmente (4)	14.67%
Concordo totalmente (5)	76.00%
Sem resposta	0.00%
Não mostrados	0.00%

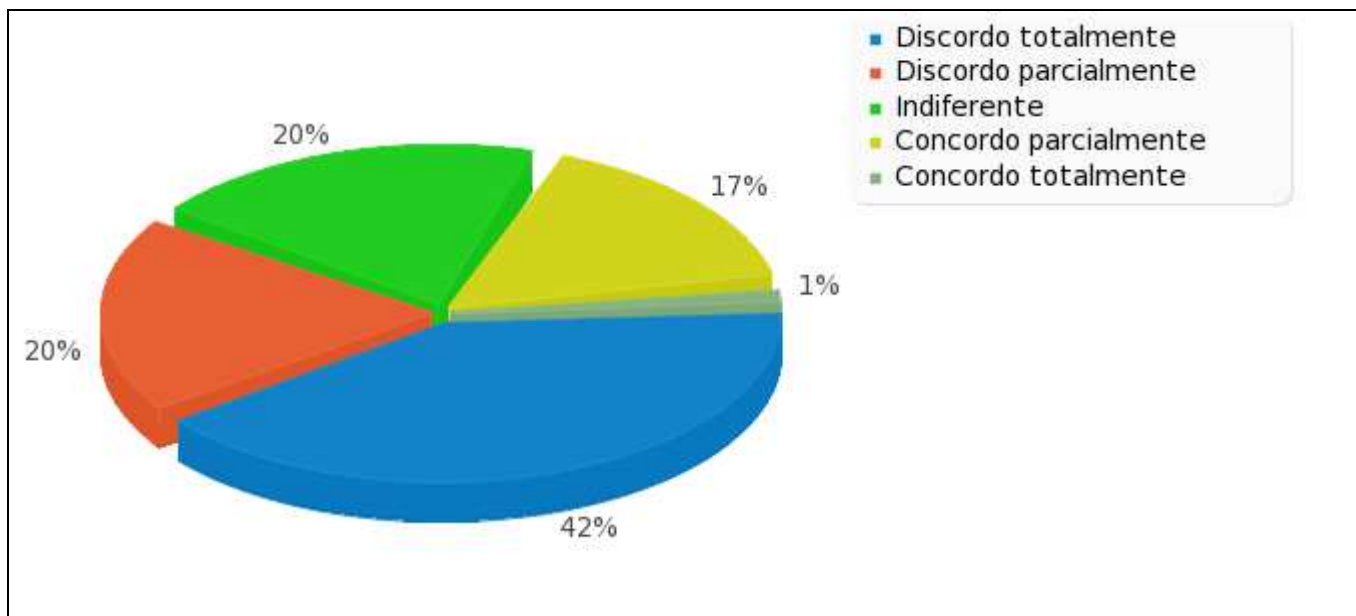


Tenho acesso a transporte público eficiente na minha cidade

Resposta	Percentagem
Discordo totalmente (1)	40.67%
Discordo parcialmente (2)	27.33%
Indiferente (3)	10.67%
Concordo parcialmente (4)	17.33%
Concordo totalmente (5)	4.00%
Sem resposta	0.00%
Não mostrados	0.00%

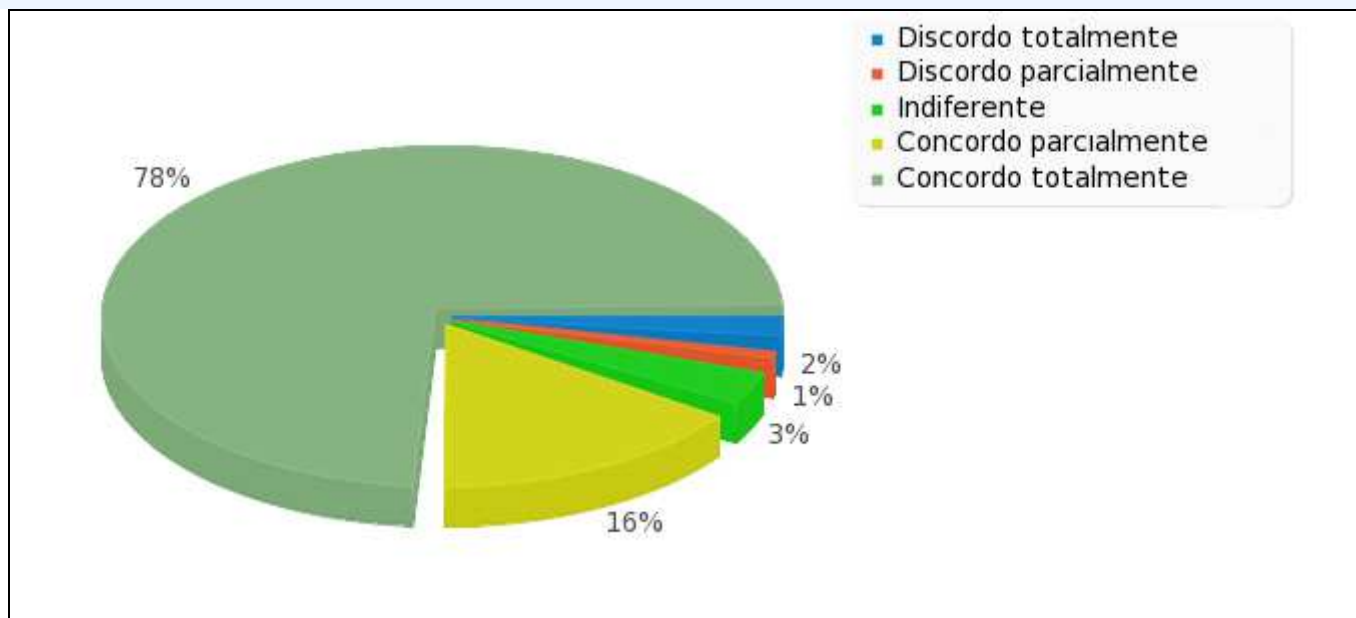


Tenho acesso a transporte público eficiente na minha região	
Resposta	Percentagem
Discordo totalmente (1)	42.00%
Discordo parcialmente (2)	20.00%
Indiferente (3)	20.00%
Concordo parcialmente (4)	16.67%
Concordo totalmente (5)	1.33%
Sem resposta	0.00%
Não mostrados	0.00%



Considero que o transporte público regional é importante para o desenvolvimento regional

Resposta	Percentagem
Discordo totalmente (1)	2.00%
Discordo parcialmente (2)	0.67%
Indiferente (3)	3.33%
Concordo parcialmente (4)	16.00%
Concordo totalmente (5)	78.00%
Sem resposta	0.00%
Não mostrados	0.00%

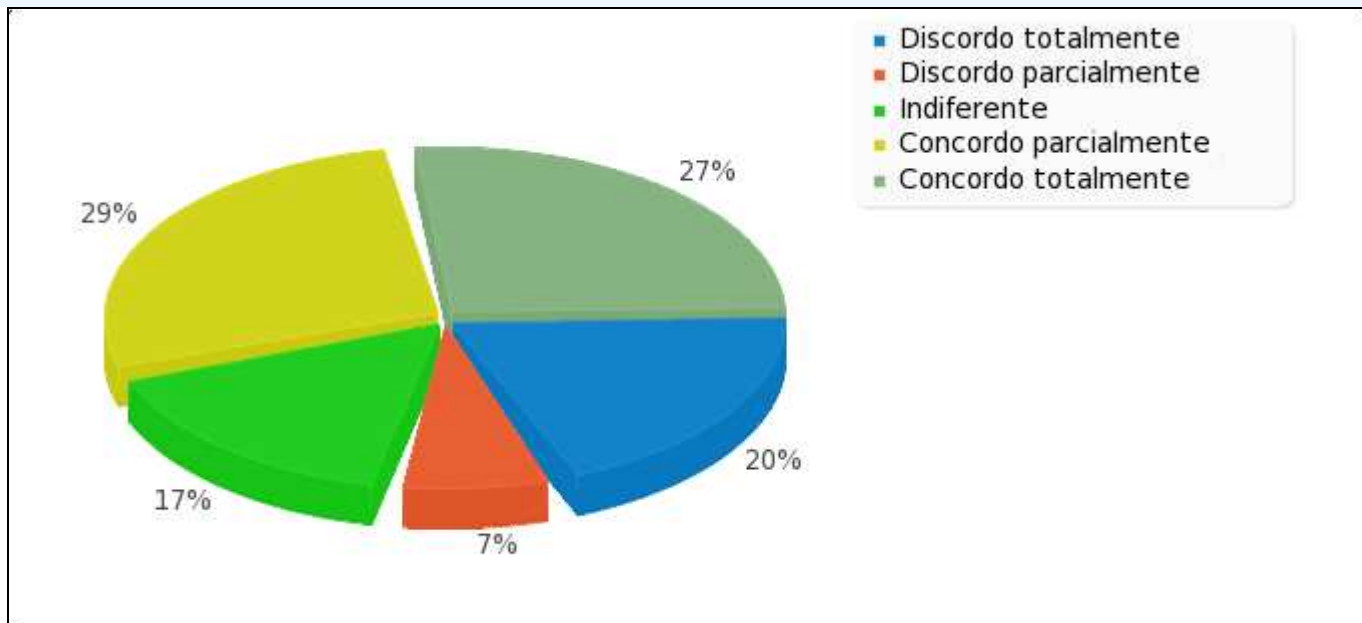


Estou disposto a deixar o uso de transporte individual para usar transporte público

Resposta	Percentagem
Discordo totalmente (1)	20.00%
Discordo parcialmente (2)	7.33%
Indiferente (3)	16.67%
Concordo parcialmente (4)	28.67%

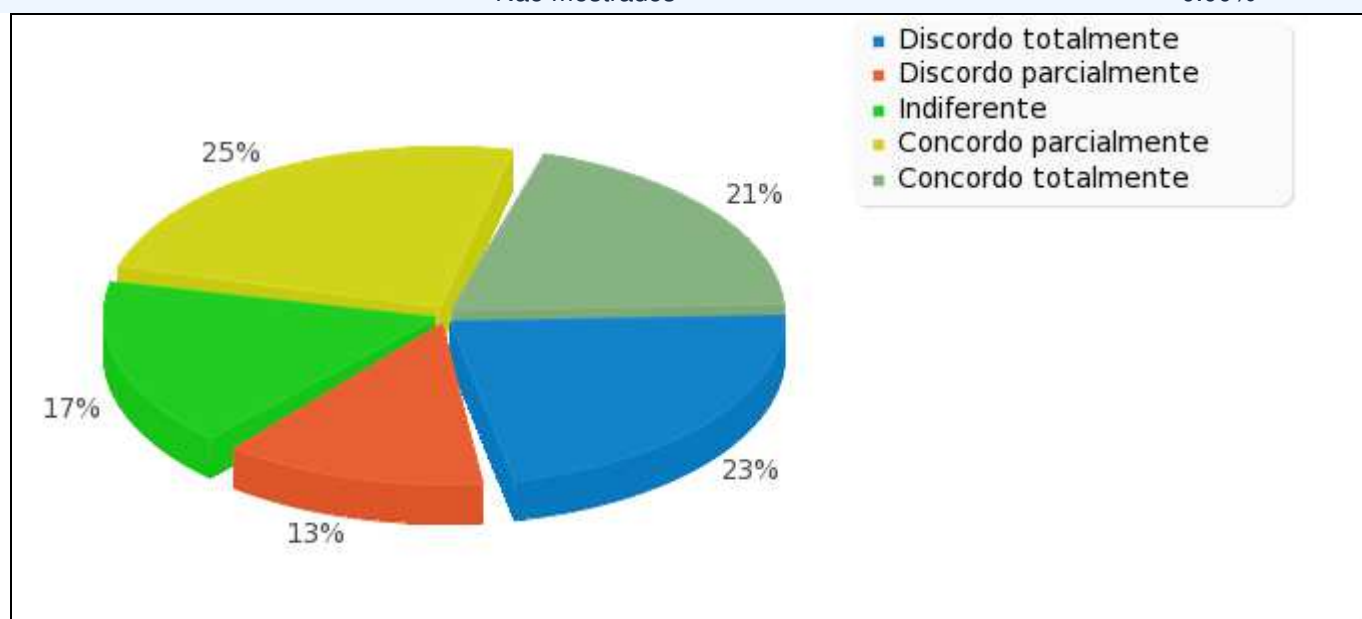
Estou disposto a deixar o uso de transporte individual para usar transporte público

Resposta	Percentagem
Concordo totalmente (5)	27.33%
Sem resposta	0.00%
Não mostrados	0.00%



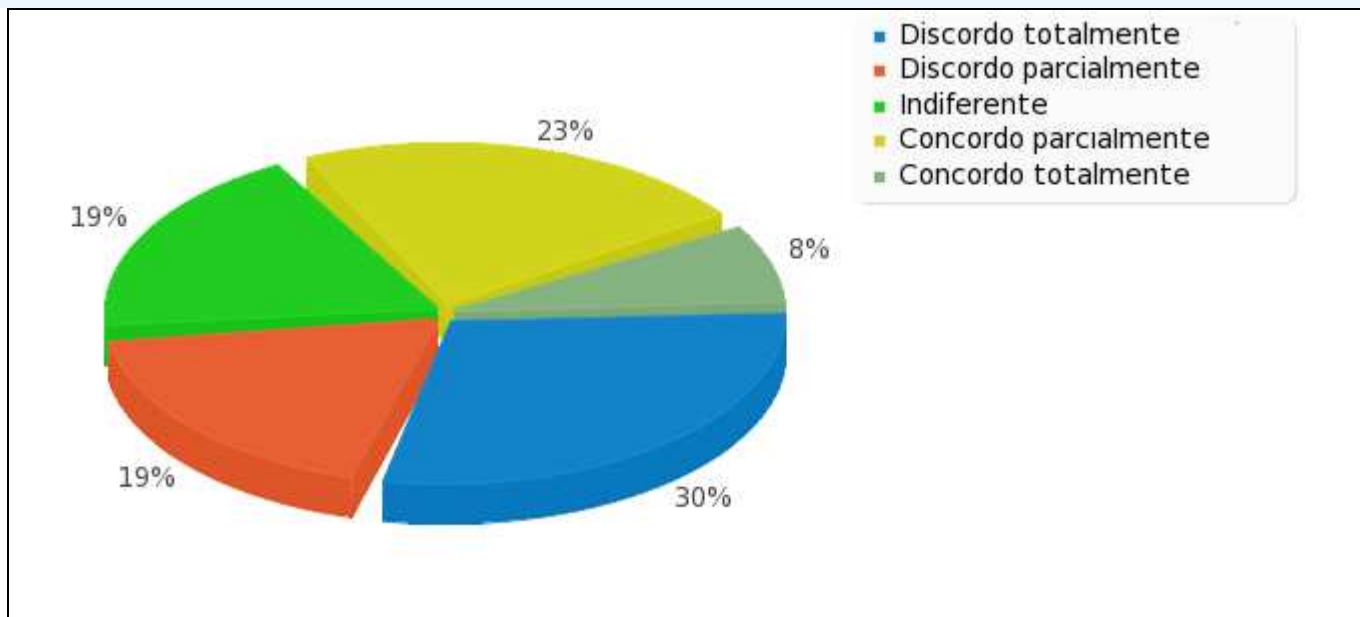
Estou disposto a pagar mais caro para usar um transporte público regional e municipal eficiente

Resposta	Percentagem
Discordo totalmente (1)	23.33%
Discordo parcialmente (2)	13.33%
Indiferente (3)	17.33%
Concordo parcialmente (4)	25.33%
Concordo totalmente (5)	20.67%
Sem resposta	0.00%
Não mostrados	0.00%



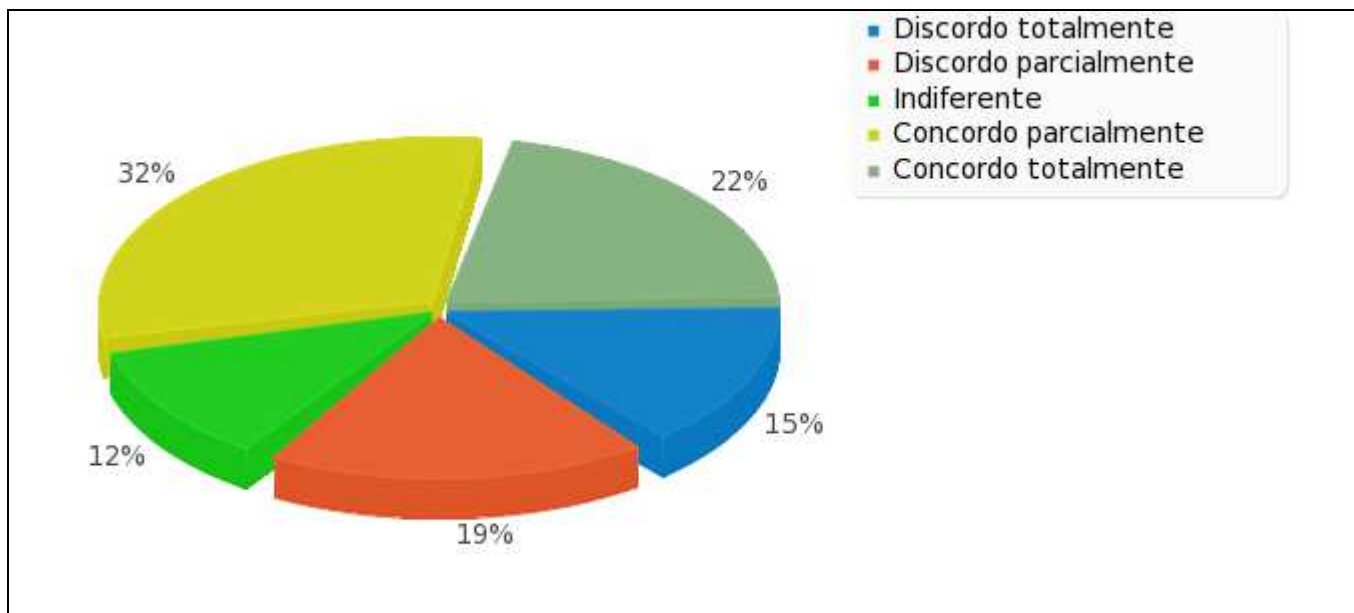
Estou disposto a pagar mais caro para usar meu carro, mesmo que existam sistemas de estacionamento rotativo e tarifas para acessar a área central da cidade

Resposta	Porcentagem
Discordo totalmente (1)	30.00%
Discordo parcialmente (2)	19.33%
Indiferente (3)	19.33%
Concordo parcialmente (4)	23.33%
Concordo totalmente (5)	8.00%
Sem resposta	0.00%
Não mostrados	0.00%



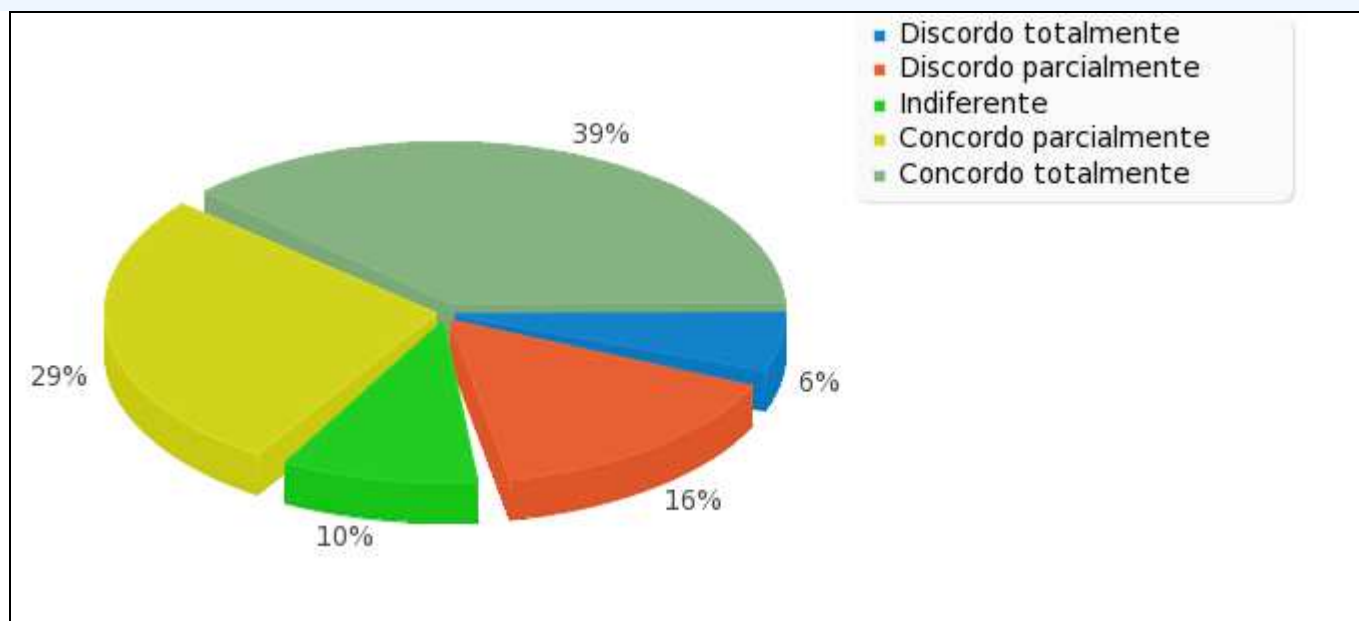
Consigo me locomover da minha residência para o trabalho de forma rápida e segura

Resposta	Porcentagem
Discordo totalmente (1)	14.67%
Discordo parcialmente (2)	19.33%
Indiferente (3)	12.00%
Concordo parcialmente (4)	32.00%
Concordo totalmente (5)	22.00%
Sem resposta	0.00%
Não mostrados	0.00%



O trânsito na minha cidade é ineficiente e complicado

Resposta	Porcentagem
Discordo totalmente (1)	6.00%
Discordo parcialmente (2)	16.00%
Indiferente (3)	10.00%
Concordo parcialmente (4)	28.67%
Concordo totalmente (5)	39.33%
Sem resposta	0.00%
Não mostrados	0.00%

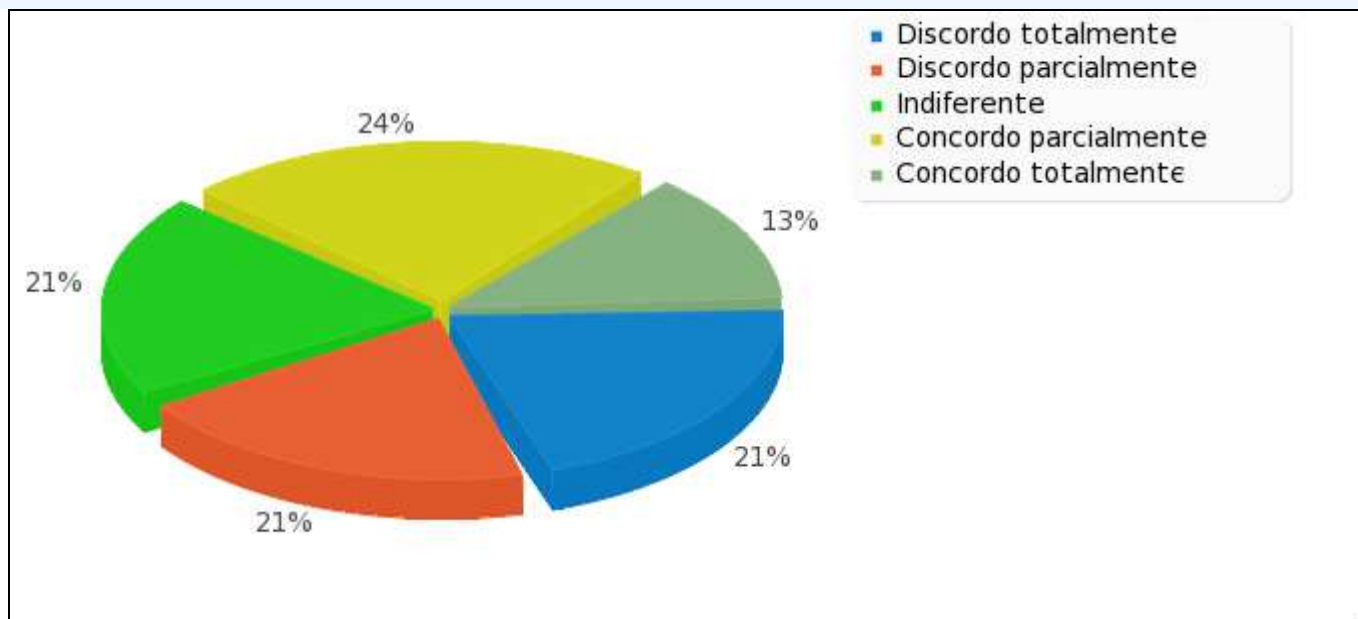


Considero fácil me locomover para outras cidades usando o transporte aéreo da minha região

Resposta	Porcentagem
Discordo totalmente (1)	21.33%
Discordo parcialmente (2)	20.67%
Indiferente (3)	20.67%
Concordo parcialmente (4)	24.00%
Concordo totalmente (5)	13.33%

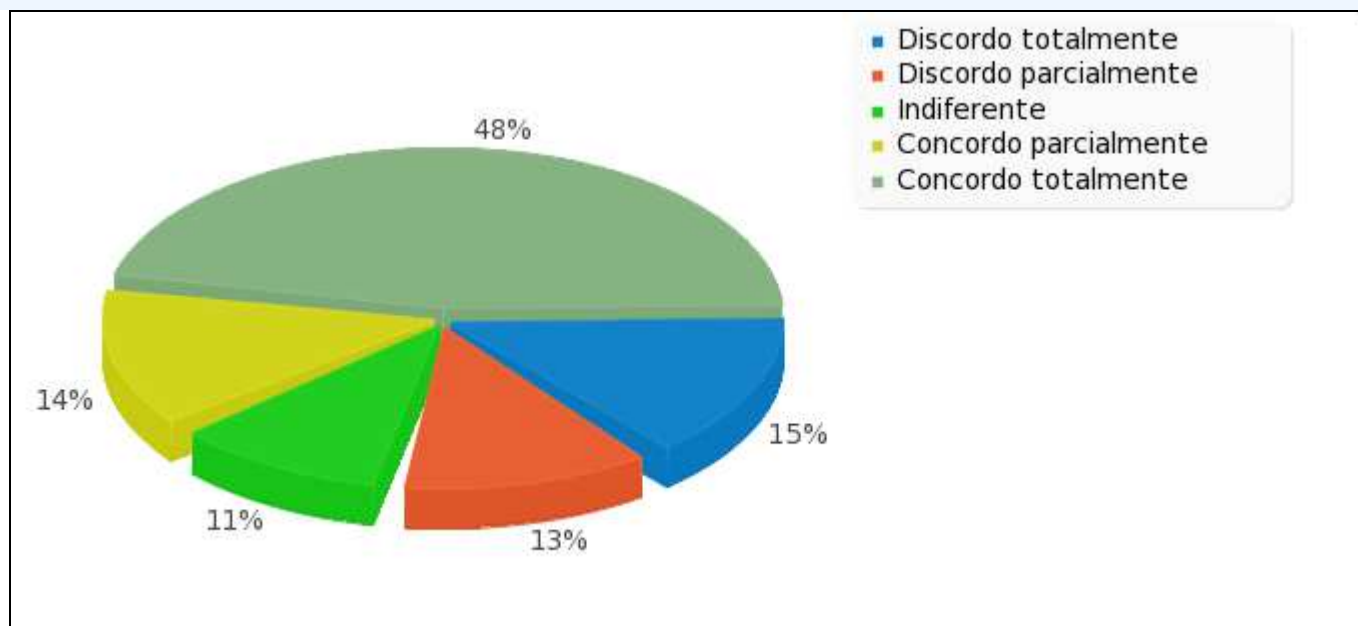
Considero fácil me locomover para outras cidades usando o transporte aéreo da minha região

Resposta	Percentagem
Sem resposta	0.00%
Não mostrados	0.00%



É necessária a construção de um novo aeroporto para atender a região pois o atual é velho e saturado

Resposta	Percentagem
Discordo totalmente (1)	14.67%
Discordo parcialmente (2)	12.67%
Indiferente (3)	10.67%
Concordo parcialmente (4)	14.00%
Concordo totalmente (5)	48.00%
Sem resposta	0.00%
Não mostrados	0.00%

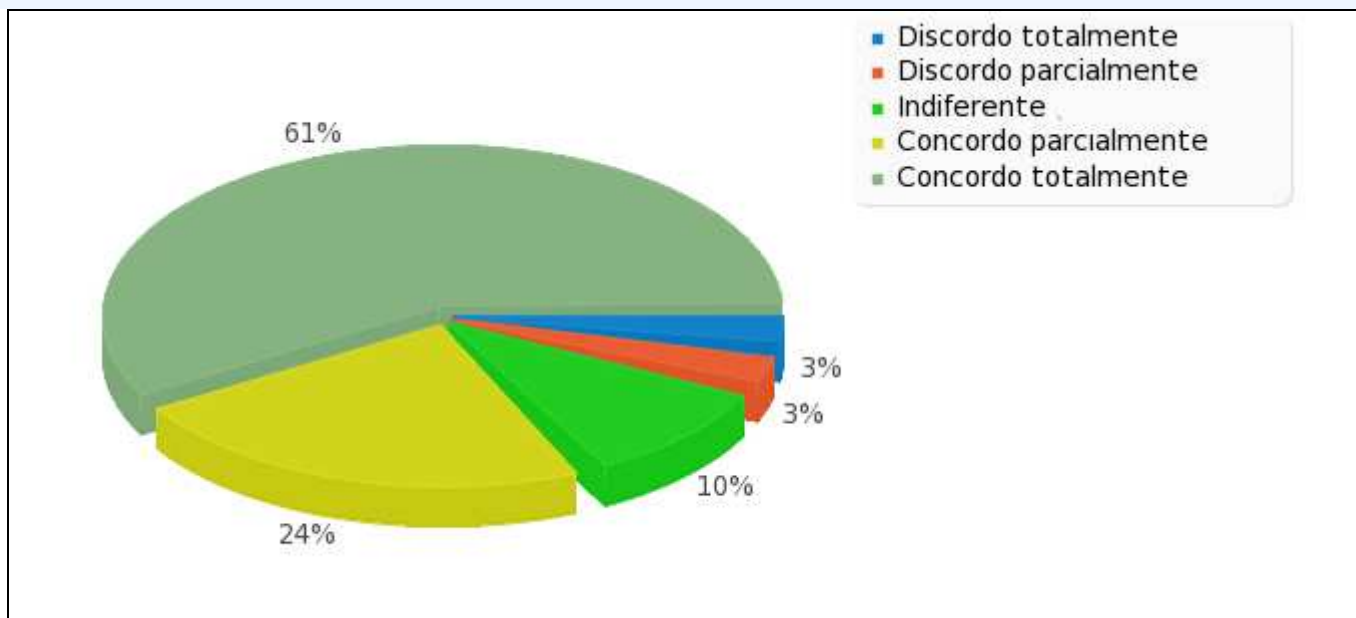


Considero que é necessário a criação de novos modos de transporte coletivo para a região (barcas, etc)

Resposta	Percentagem
Discordo totalmente (1)	2.67%

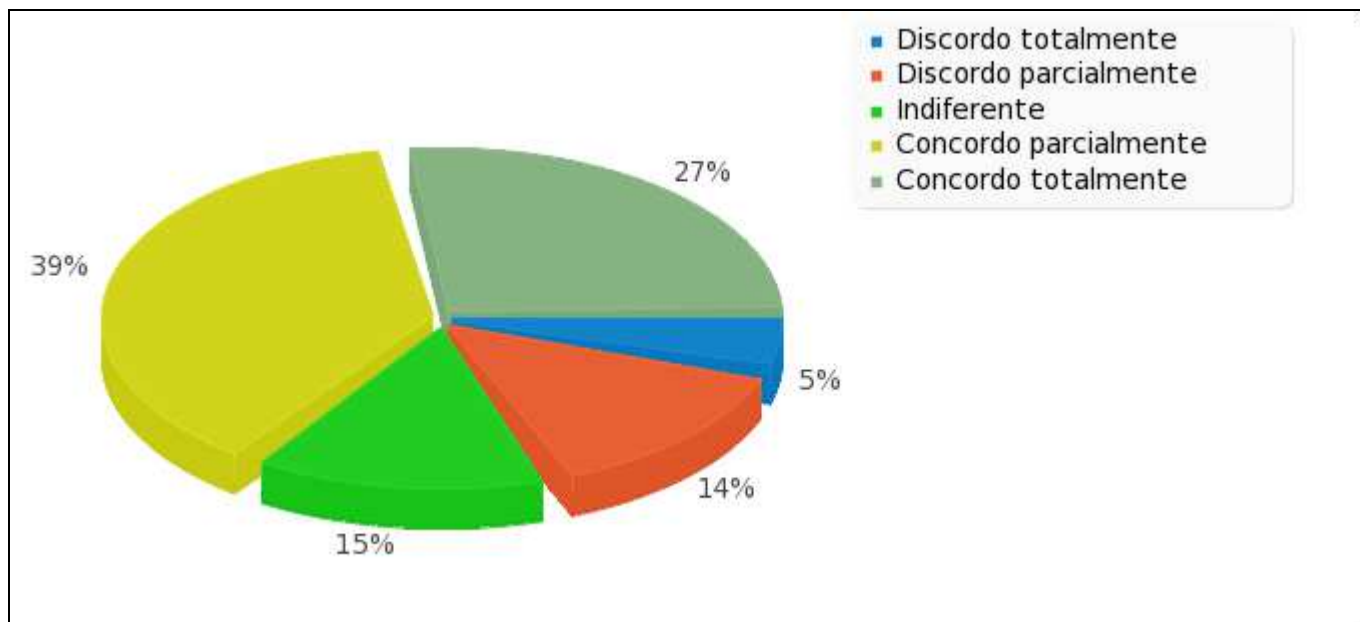
Considero que é necessário a criação de novos modos de transporte coletivo para a região (barcas, etc)

Resposta	Percentagem
Discordo parcialmente (2)	2.67%
Indiferente (3)	10.00%
Concordo parcialmente (4)	24.00%
Concordo totalmente (5)	60.67%
Sem resposta	0.00%
Não mostrados	0.00%



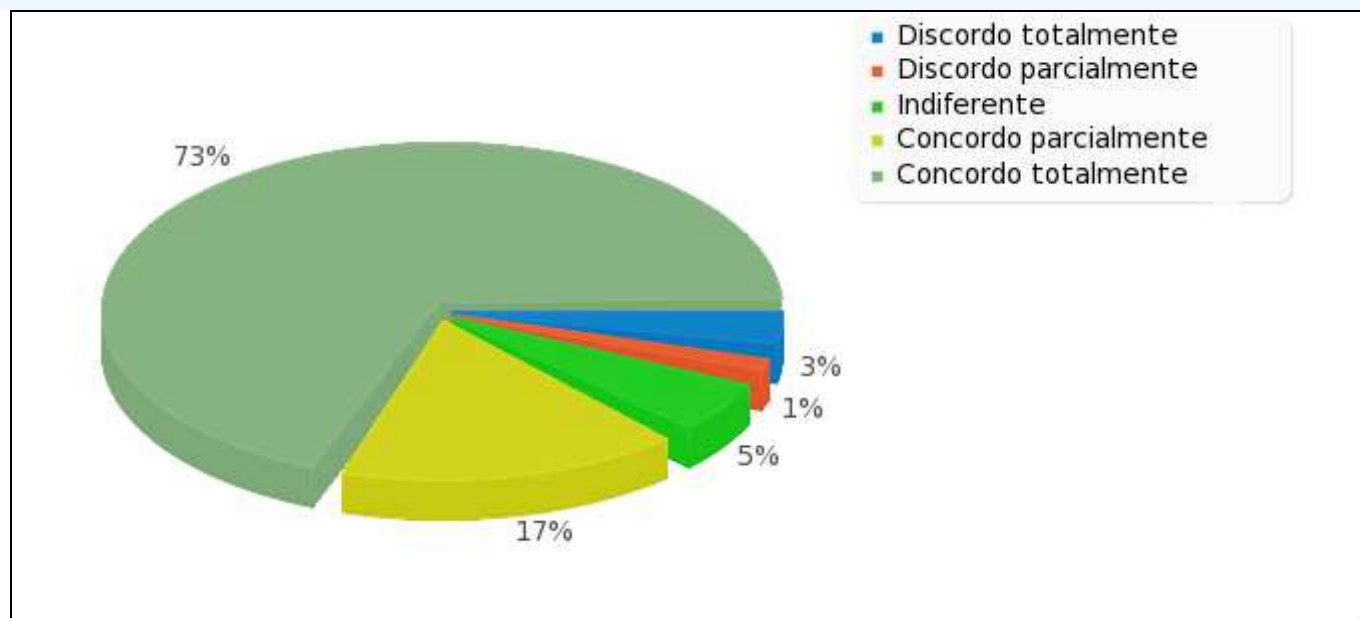
Considero que a economia da minha região é ativa e desenvolvida

Resposta	Percentagem
Discordo totalmente (1)	4.67%
Discordo parcialmente (2)	14.00%
Indiferente (3)	14.67%
Concordo parcialmente (4)	39.33%
Concordo totalmente (5)	27.33%
Sem resposta	0.00%
Não mostrados	0.00%



Considero que o turismo é importante para a economia da região

Resposta	Percentagem
Discordo totalmente (1)	3.33%
Discordo parcialmente (2)	1.33%
Indiferente (3)	5.33%
Concordo parcialmente (4)	17.33%
Concordo totalmente (5)	72.67%
Sem resposta	0.00%
Não mostrados	0.00%

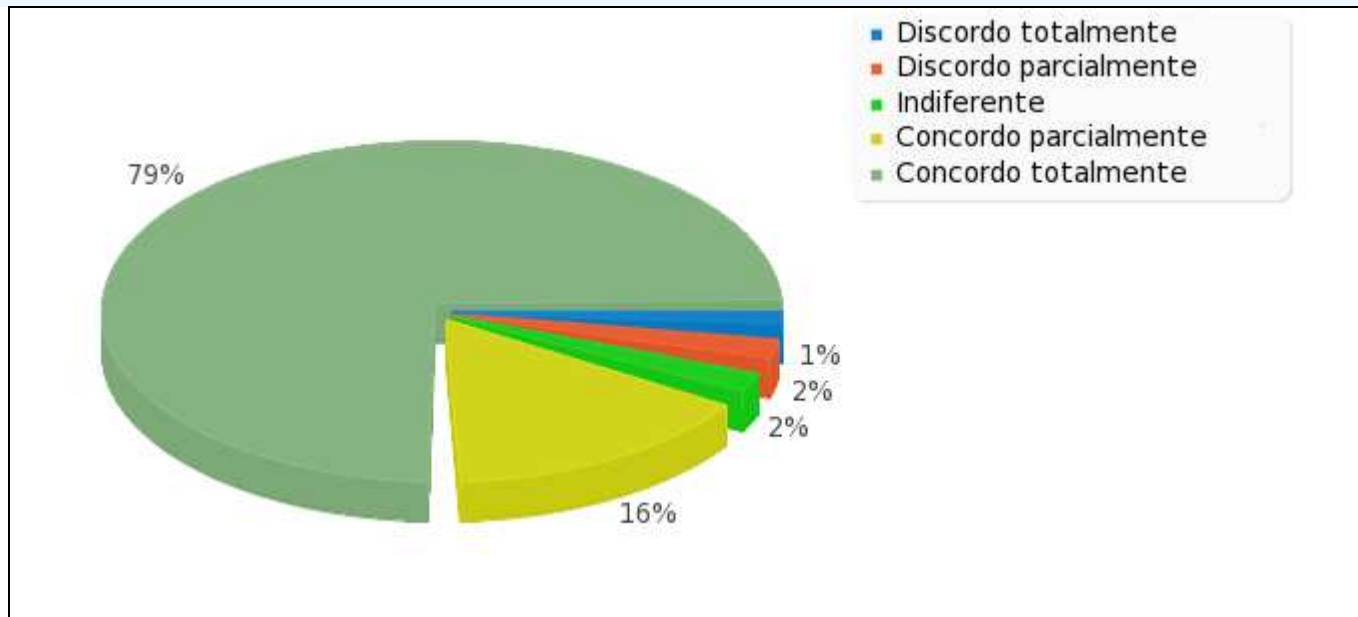


Considero que novas indústrias são importantes para a economia da região

Resposta	Percentagem
Discordo totalmente (1)	1.33%
Discordo parcialmente (2)	2.00%
Indiferente (3)	2.00%
Concordo parcialmente (4)	16.00%

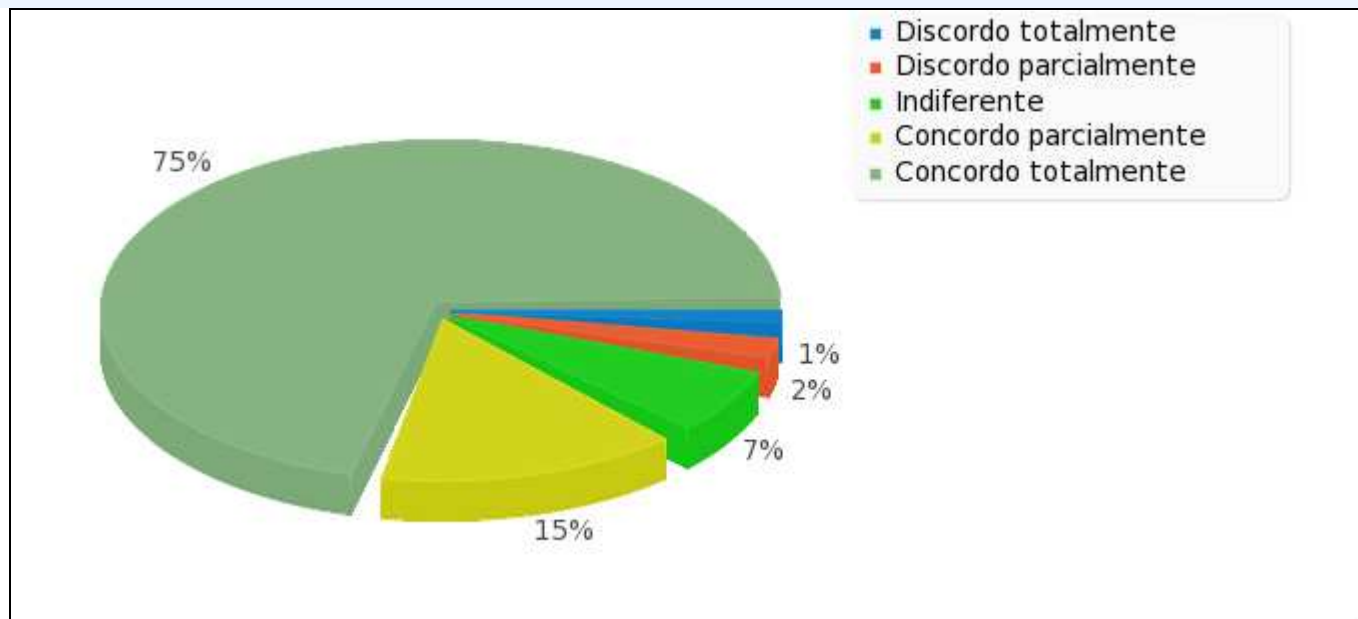
Considero que novas indústrias são importantes para a economia da região

Resposta	Porcentagem
Concordo totalmente (5)	78.67%
Sem resposta	0.00%
Não mostrados	0.00%



Me preocupo com o crescimento ordenado das cidades

Resposta	Porcentagem
Discordo totalmente (1)	1.33%
Discordo parcialmente (2)	2.00%
Indiferente (3)	6.67%
Concordo parcialmente (4)	15.33%
Concordo totalmente (5)	74.67%
Sem resposta	0.00%
Não mostrados	0.00%

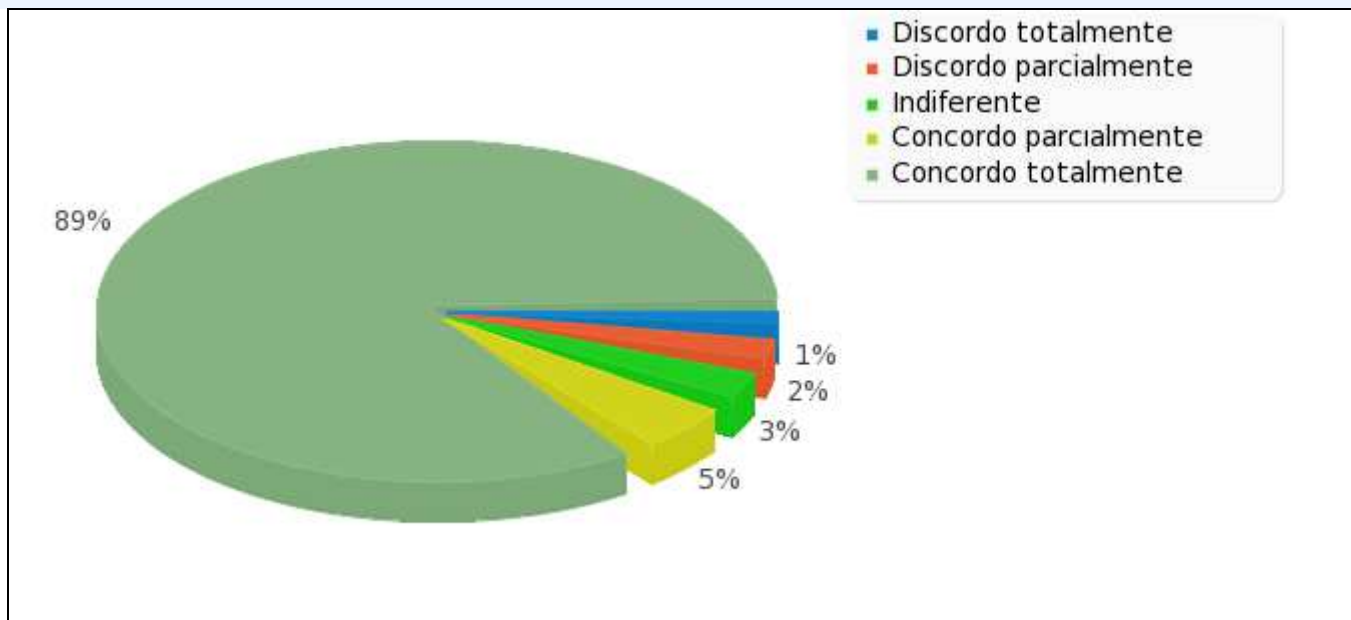


Valorizo uma cidade bem planejada, bonita, organizada e sustentável]

Resposta	Porcentagem
----------	-------------

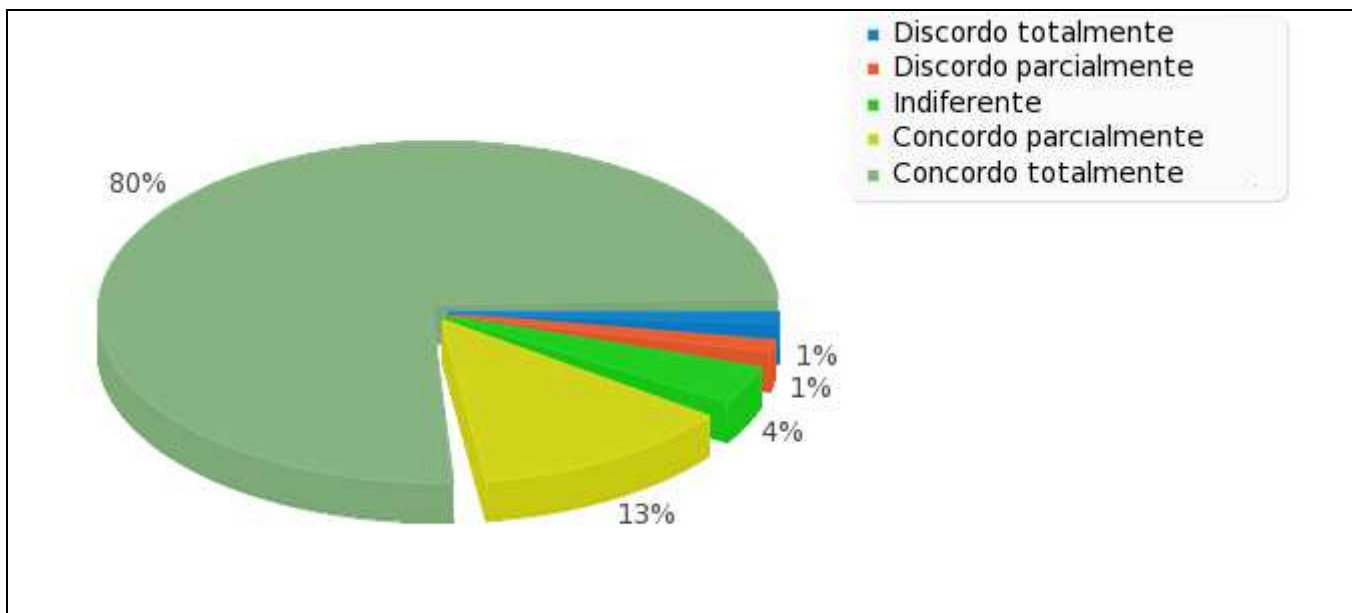
Valorizo uma cidade bem planejada, bonita, organizada e sustentável]

Resposta	Percentagem
Discordo totalmente (1)	1.33%
Discordo parcialmente (2)	2.00%
Indiferente (3)	2.67%
Concordo parcialmente (4)	4.67%
Concordo totalmente (5)	89.33%
Sem resposta	0.00%
Não mostrados	0.00%



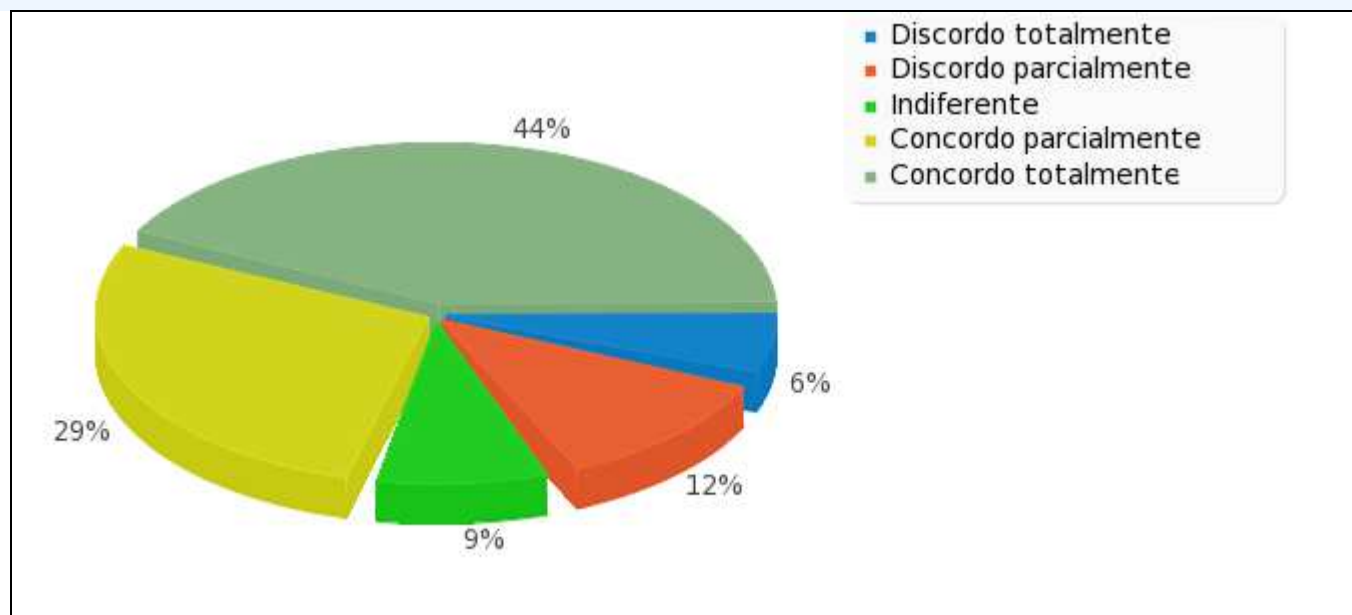
Me preocupo com as questões ambientais da região

Resposta	Percentagem
Discordo totalmente (1)	1.33%
Discordo parcialmente (2)	1.33%
Indiferente (3)	4.00%
Concordo parcialmente (4)	13.33%
Concordo totalmente (5)	80.00%
Sem resposta	0.00%
Não mostrados	0.00%



Existem poucos espaços de lazer e áreas públicas de convivência (praças, parques)]

Resposta	Porcentagem
Discordo totalmente (1)	6.00%
Discordo parcialmente (2)	12.00%
Indiferente (3)	8.67%
Concordo parcialmente (4)	29.33%
Concordo totalmente (5)	44.00%
Sem resposta	0.00%
Não mostrados	0.00%



Os governos não se preocupam com o planejamento estratégico da região

Resposta	Porcentagem
Discordo totalmente (1)	7.33%
Discordo parcialmente (2)	6.67%
Indiferente (3)	7.33%
Concordo parcialmente (4)	26.00%
Concordo totalmente (5)	52.67%

Os governos não se preocupam com o planejamento estratégico da região

Resposta

Porcentagem

Sem resposta
Não mostrados

0.00%

0.00%

- Discordo totalmente
- Discordo parcialmente
- Indiferente
- Concordo parcialmente
- Concordo totalmente

